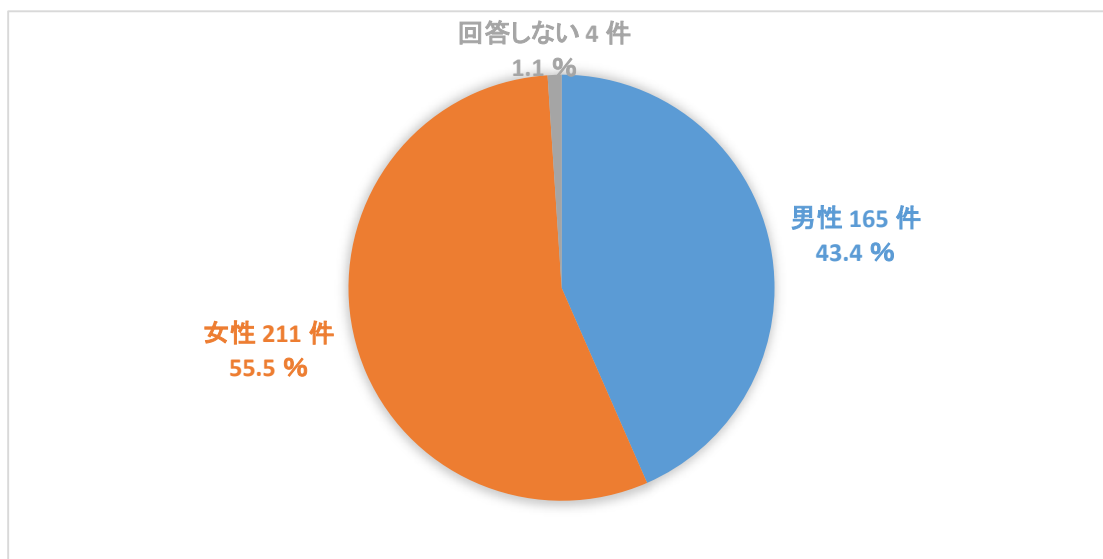


生涯学習アンケート結果①

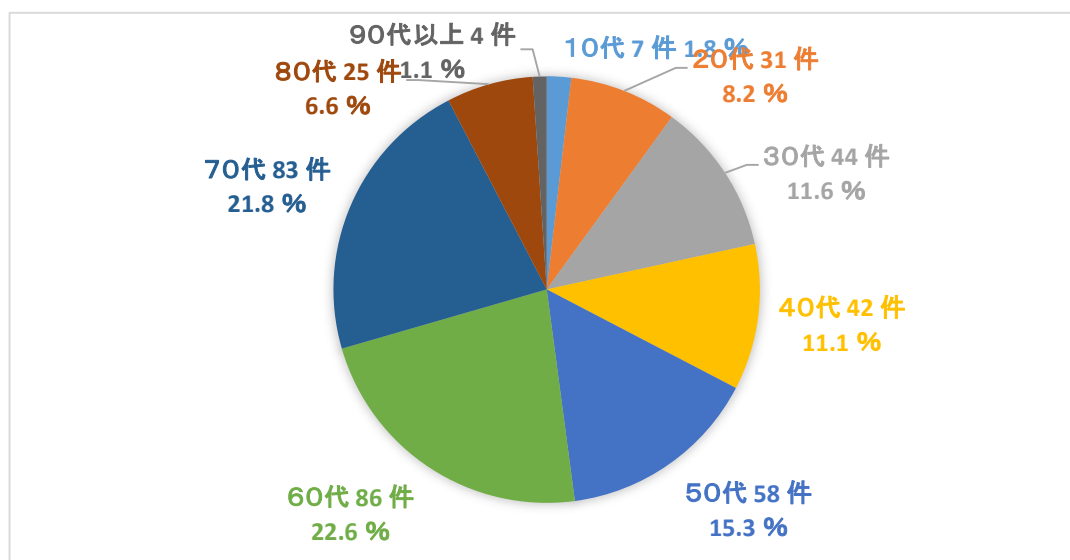
○ あなたの性別は…。

		回答件数（割合）	
1.	男性	165 件	43.4 %
2.	女性	211 件	55.5 %
3.	回答しない	4 件	1.1 %
計		380 件	—



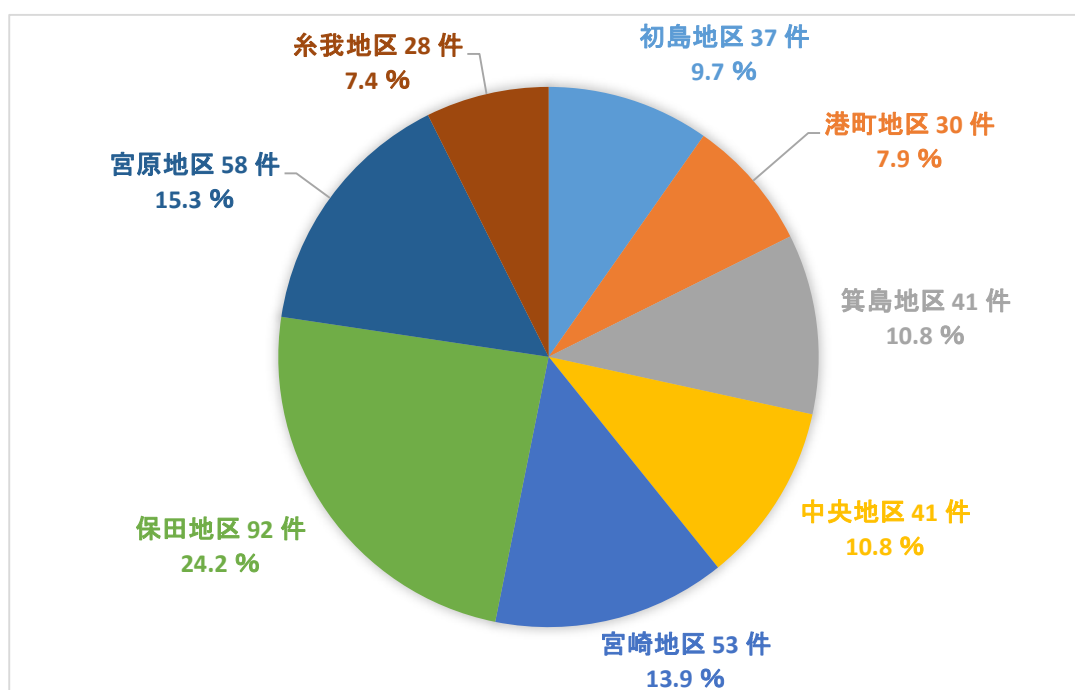
○ あなたの年代は…。

		回答件数（割合）	
1.	10代	7 件	1.8 %
2.	20代	31 件	8.2 %
3.	30代	44 件	11.6 %
4.	40代	42 件	11.1 %
5.	50代	58 件	15.3 %
6.	60代	86 件	22.6 %
7.	70代	83 件	21.8 %
8.	80代	25 件	6.6 %
9.	90代以上	4 件	1.1 %
計		380 件	—



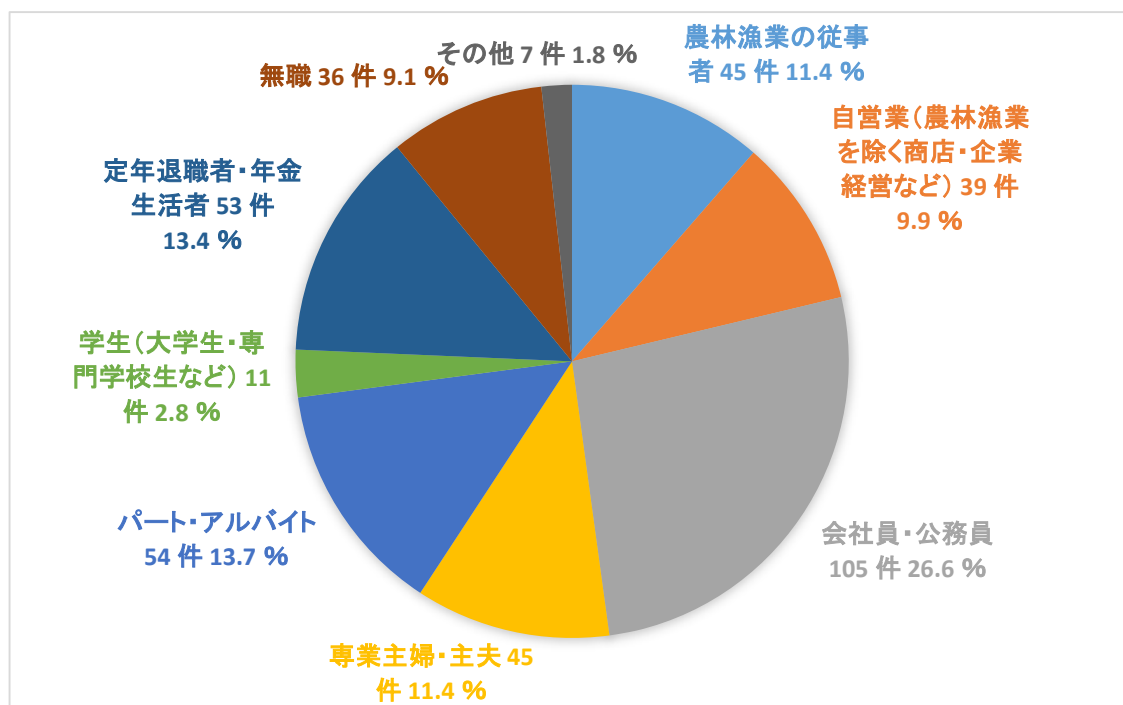
○ あなたのお住まいの地区は…。

		回答件数（割合）	
1.	初島地区	37 件	9.7 %
2.	港町地区	30 件	7.9 %
3.	箕島地区	41 件	10.8 %
4.	中央地区	41 件	10.8 %
5.	宮崎地区	53 件	13.9 %
6.	保田地区	92 件	24.2 %
7.	宮原地区	58 件	15.3 %
8.	糸我地区	28 件	7.4 %
計		380 件	—



○ あなたは今、何をされていますか。

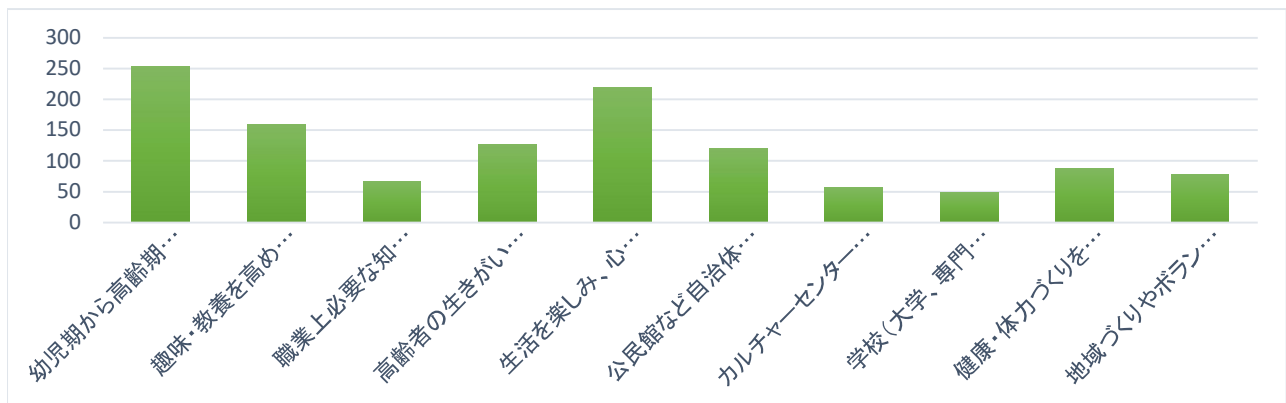
	回答件数（割合）	
1. 農林漁業の従事者	45 件	11.4 %
2. 自営業（農林漁業を除く商店・企業経営など）	39 件	9.9 %
3. 会社員・公務員	105 件	26.6 %
4. 専業主婦・主夫	45 件	11.4 %
5. パート・アルバイト	54 件	13.7 %
6. 学生（大学生・専門学校生など）	11 件	2.8 %
7. 定年退職者・年金生活者	53 件	13.4 %
8. 無職	36 件	9.1 %
9. その他	7 件	1.8 %
※複数回答あり	395 件	—



「あなたは今、何をされていますか」という問いに対して、「専業主婦・主夫」の割合が10年前の調査時より8.4%減り、労働力人口の割合が12.0%増えました。

問1 あなたは「生涯学習」という言葉に、どのようなイメージをもっていますか。

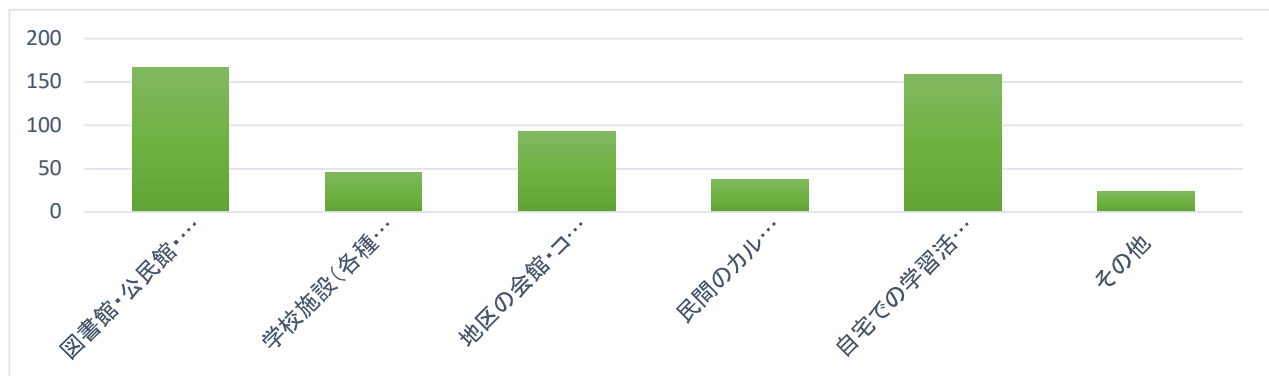
複数選択可		回答件数（割合）	
1.	幼児期から高齢期まで、生涯を通じて学ぶこと	253 件	20.8 %
2.	趣味・教養を高めること	159 件	13.1 %
3.	職業上必要な知識・技能を身に付けること	67 件	5.5 %
4.	高齢者の生きがいを充実すること	127 件	10.4 %
5.	生活を楽しみ、心を豊かにする活動をする	220 件	18.1 %
6.	公民館など自治体の講座や教室における学習活動	120 件	9.9 %
7.	カルチャーセンターやスポーツクラブなど民間の講座や教室における学習活動	57 件	4.7 %
8.	学校（大学、専門学校など含む）における学習活動	49 件	4.0 %
9.	健康・体力づくりをすること	88 件	7.2 %
10.	地域づくりやボランティアに関する学習活動	78 件	6.4 %
計		1218 件	—



前回調査と比較して大きな差異は、ありませんでした。

問2 あなたは「生涯学習」をするにあたって、どのような場所を利用していますか。

複数選択可		回答件数（割合）	
1.	図書館・公民館・体育館などの社会教育・社会体育施設	167 件	31.7 %
2.	学校施設（各種学校、大学など）	46 件	8.7 %
3.	地区の会館・コミュニティーセンター・地域の集会所など	93 件	17.6 %
4.	民間のカルチャーセンター・教室やスポーツクラブなど	38 件	7.2 %
5.	自宅での学習活動（通信教育や読書、インターネットなど）	159 件	30.2 %
6.	その他	24 件	4.6 %
計		527 件	—



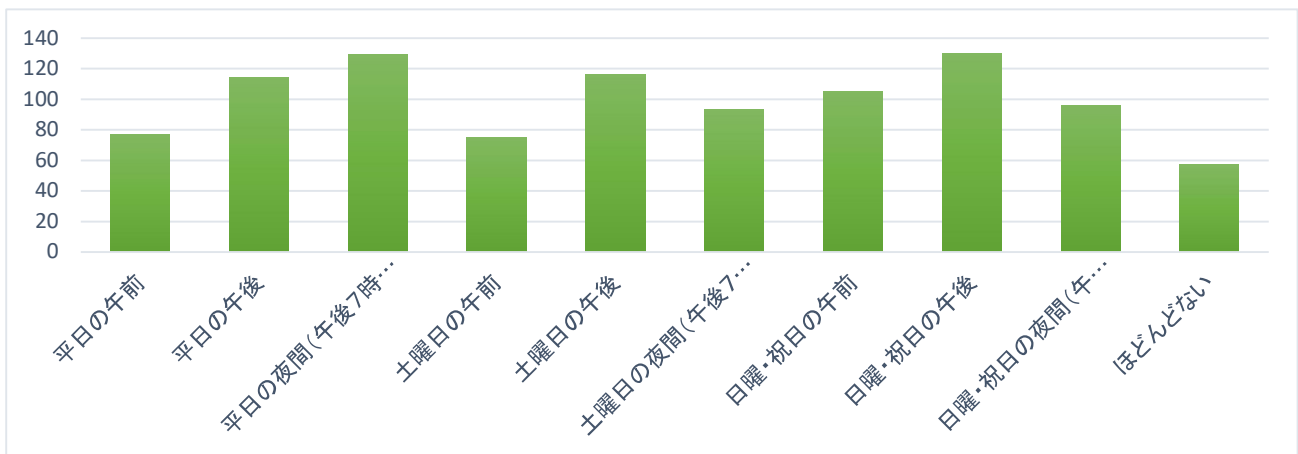
○ 「6.その他」を選んだ方のうち、20件が「生涯学習をする時間がない」や「生涯学習を現在していない」と回答されています。

自宅での学習活動が前回より8.6%増えています。

これは、2020 年1月から2023年5月頃まで世界的流行した新型コロナウイルス感染症（COVID-19）によるDX（デジタルトランスフォーメーション）化が促進され、オンライン学習やeラーニングといったサービス等の選択肢が増えたことも要因ではないかと考えられます。

問3 あなたが自由に使える余暇時間は、どの時間帯ですか。

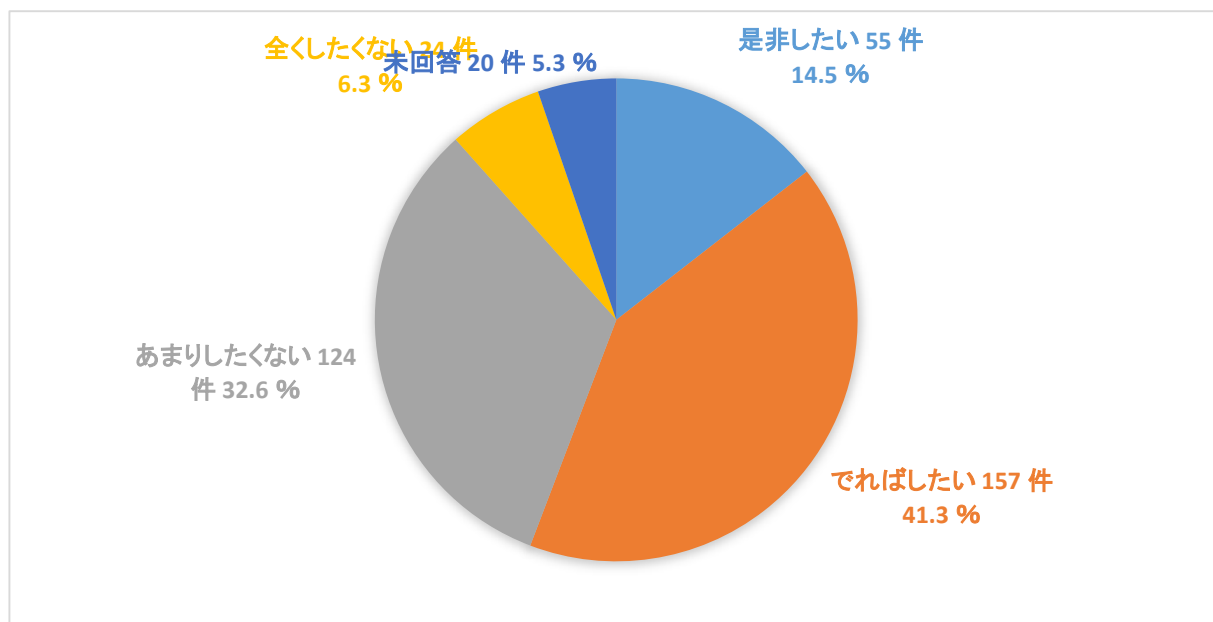
複数選択可		回答件数（割合）	
1.	平日の午前	77 件	7.8 %
2.	平日の午後	114 件	11.5 %
3.	平日の夜間（午後 7 時以降）	129 件	13.0 %
4.	土曜日の午前	75 件	7.6 %
5.	土曜日の午後	116 件	11.7 %
6.	土曜日の夜間（午後 7 時以降）	93 件	9.4 %
7.	日曜・祝日の午前	105 件	10.6 %
8.	日曜・祝日の午後	130 件	13.1 %
9.	日曜・祝日の夜間（午後 7 時以降）	96 件	9.7 %
10.	ほとんどない	57 件	9.5 %
計		992 件	—



前回調査と比較して大きな差異は、ありませんでしたが、前回調査では「平日の午後」の方が「平日の夜間」よりやや高い数値でしたが、今回の調査では「平日の夜間」の方が「平日の午後」よりも高い数値になっています。これは、労働力人口が増えているためだと思われます。

問 4 今後、あなたの趣味・特技・経験を生かせる場所があれば、役立てたいと思いますか。

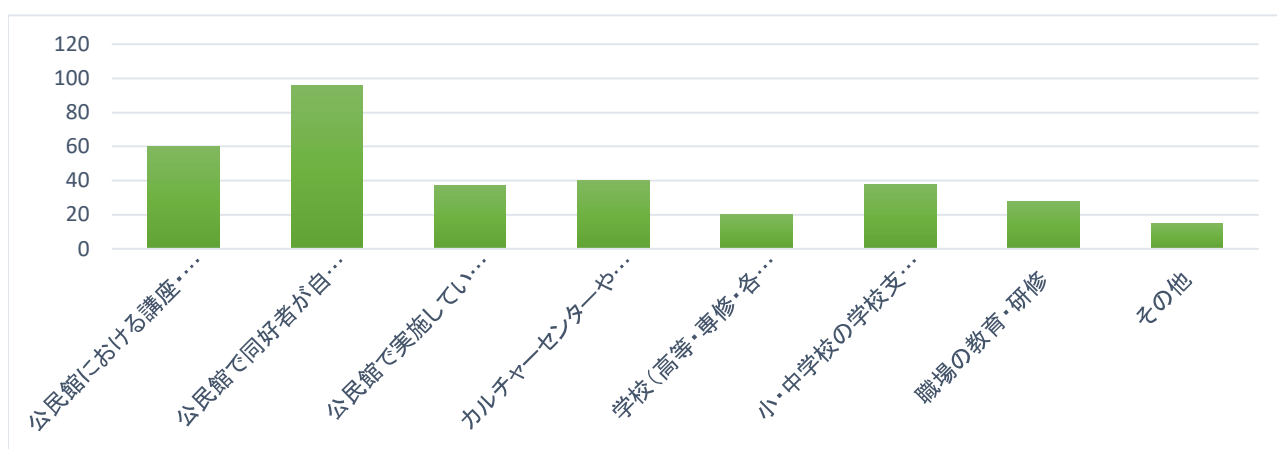
		回答件数（割合）	
1.	是非したい	55 件	14.5 %
2.	できればしたい	157 件	41.3 %
3.	あまりしたくない	124 件	32.6 %
4.	全くしたくない	24 件	6.3 %
5.	未回答	20 件	5.3 %
計		380 件	—



「ぜひしたい」「できればしたい」の合計は、前回調査が44.8%であったのが、今回調査では55.8%と11.0%増加しています。

問4 - ② 問4で1. または2. を選択した方にお尋ねします。 どういう形で役立てたいと考えていますか。

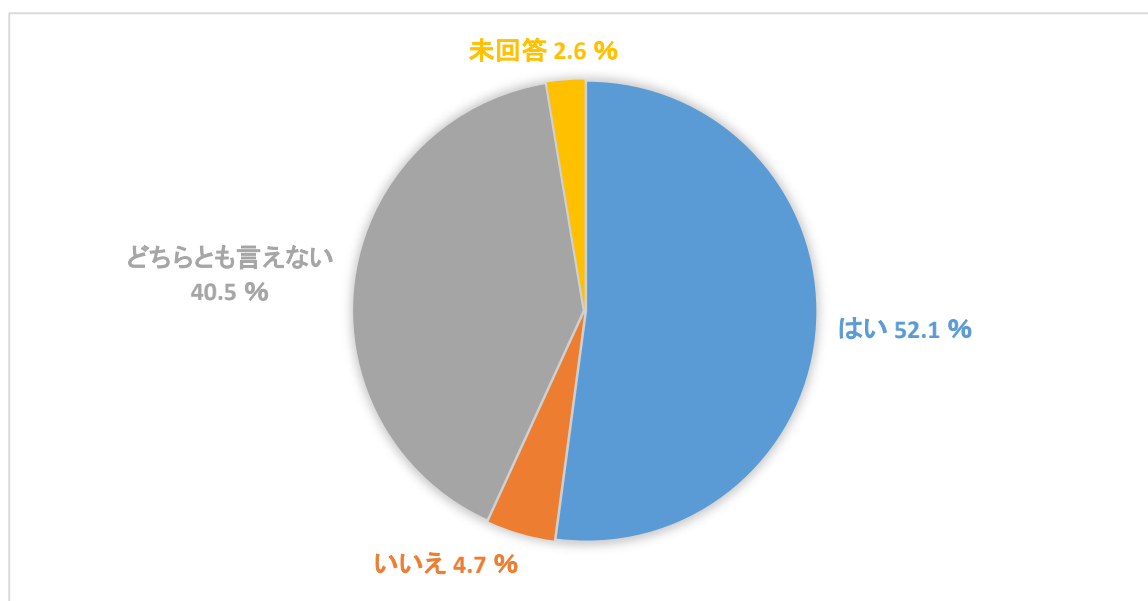
複数選択可		回答件数（割合）	
1.	公民館における講座・教室、または公民館主催活動の協力者として	60 件	18.0 %
2.	公民館で同好者が自主的にこなっている集まり、サークル活動	96 件	28.7 %
3.	公民館で実施している地域ふれあいルームのスタッフとして	37 件	11.1 %
4.	カルチャーセンターやスポーツクラブなど民間（NPOを含む）の講座や教室	40 件	12.0 %
5.	学校（高等・専修・各種学校、大学）の公開講座や教室	20 件	6.0 %
6.	小・中学校の学校支援ボランティア	38 件	11.4 %
7.	職場の教育・研修	28 件	8.4 %
8.	その他	15 件	3.0 %
計		334 件	—



「5. 学校の公開講座や教室」と答えた方が、前回調査時の3.1%から6.0%とおおよそ2倍に増えています。その他については、前回調査と比較して大きな差異は、ありませんでした。

問5 あなたは、日頃から生涯学習の必要性を感じていますか。

		回答件数（割合）	
1.	はい	52.1 %	198 件
2.	いいえ	4.7 %	18 件
3.	どちらとも言えない	40.5 %	154 件
4.	未回答	2.6 %	10 件
計		—	380 件

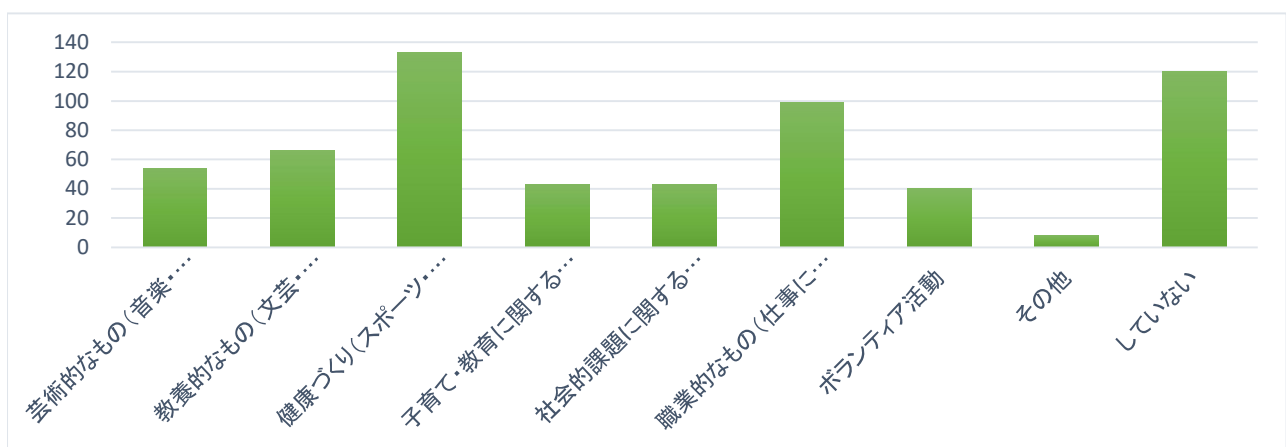


ここからは、前回の調査では聞いていない設問となります。

「はい」と答えた方は、52.1%と過半数ではありますが、「どちらとも言えない」と答えた方も40.5%と高い割合です。

問6 あなたは、この1年でどのような生涯学習をしましたか。

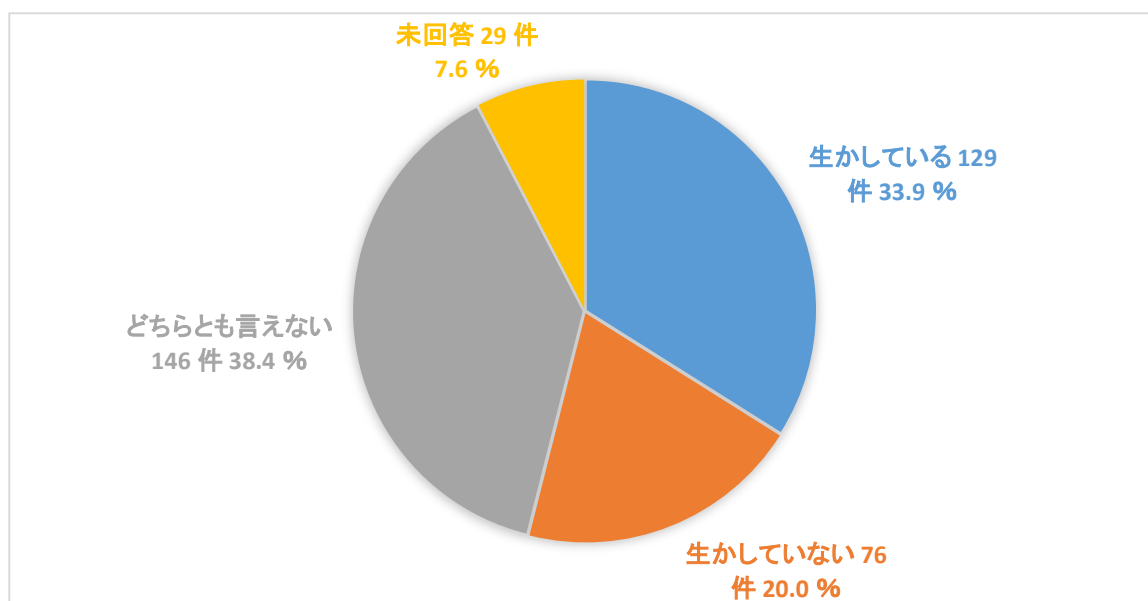
複数選択可		回答件数（割合）	
1.	芸術的なもの（音楽・美術・書道など）	54 件	8.9 %
2.	教養的なもの（文芸・歴史・文化財・人の生き方など）	66 件	10.9 %
3.	健康づくり（スポーツ・健康・栄養など）	133 件	21.9 %
4.	子育て・教育に関するもの（家庭教育・子育て支援など）	43 件	7.1 %
5.	社会的課題に関するもの（地域問題・人権問題・環境問題・時事問	43 件	7.1 %
6.	職業的なもの（仕事に関する知識や技術など）	99 件	16.3 %
7.	ボランティア活動	40 件	6.6 %
8.	その他	8 件	1.3 %
9.	していない	120 件	19.8 %
計		606 件	—



「3. 健康づくり」「6. 職業的なもの」「9. していない」と答えた方が、多くいました。

問7 あなたは、「生涯学習」を通じて身につけた知識・技能や経験を生かしていますか。

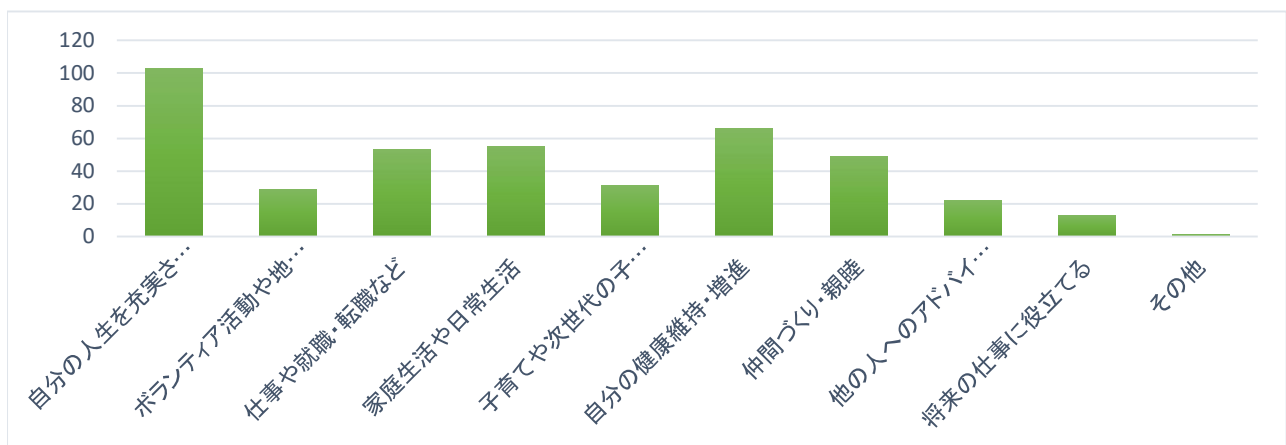
		回答件数（割合）	
1.	生かしている	129 件	33.9 %
2.	生かしていない	76 件	20.0 %
3.	どちらとも言えない	146 件	38.4 %
4.	未回答	29 件	7.6 %
計		380 件	—



「どちらとも言えない」が38.4%と最も多く、次に「生かしている」が33.9%でありました。

問7-2 問7で1.を選択した方にお尋ねします。あなたは、「生涯学習」を通じて身につけた知識・技能や経験をどのように生かしていますか。

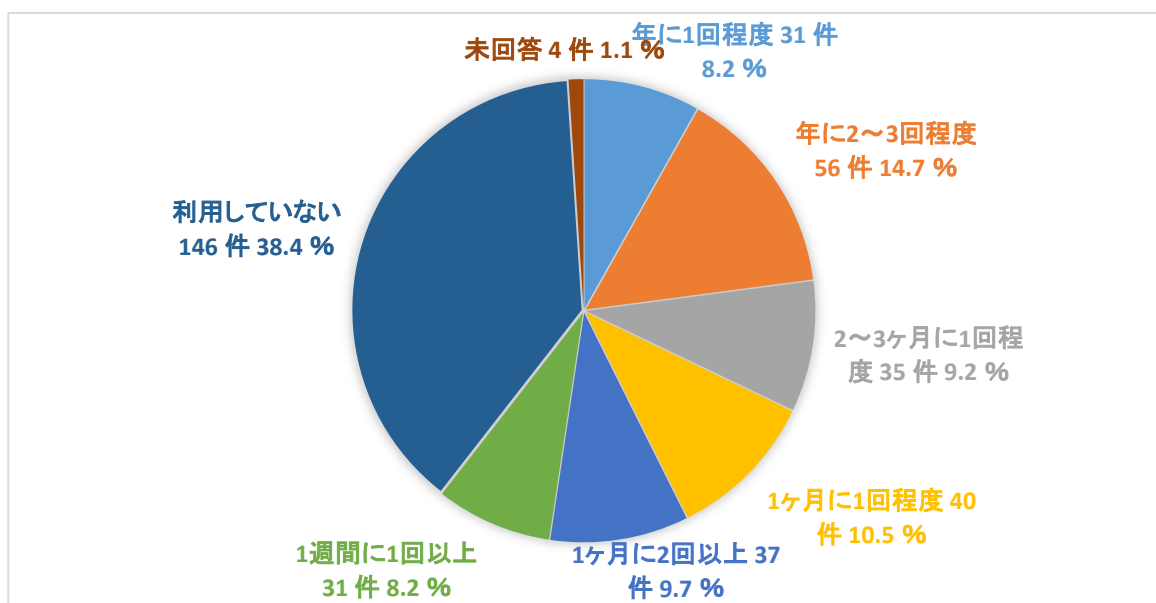
複数選択可		回答件数（割合）	
1.	自分の人生を充実させる	103 件	24.4 %
2.	ボランティア活動や地域活動	29 件	6.9 %
3.	仕事や就職・転職など	53 件	12.6 %
4.	家庭生活や日常生活	55 件	13.0 %
5.	子育てや次世代の子どものため	31 件	7.3 %
6.	自分の健康維持・増進	66 件	15.6 %
7.	仲間づくり・親睦	49 件	11.6 %
8.	他の人へのアドバイス・指導	22 件	5.2 %
9.	将来の仕事に役立てる	13 件	3.1 %
10.	その他	1 件	0.2 %
計		422 件	—



「1. 自分の人生を充実させる」と答えた方が最も多く、次に「6. 自分の健康維持・増進」が多いです。

問8 あなたは、社会教育施設（公民館・図書館・市民会館・文化福祉センター・体育館・スポーツ施設など）をどの程度利用していますか。

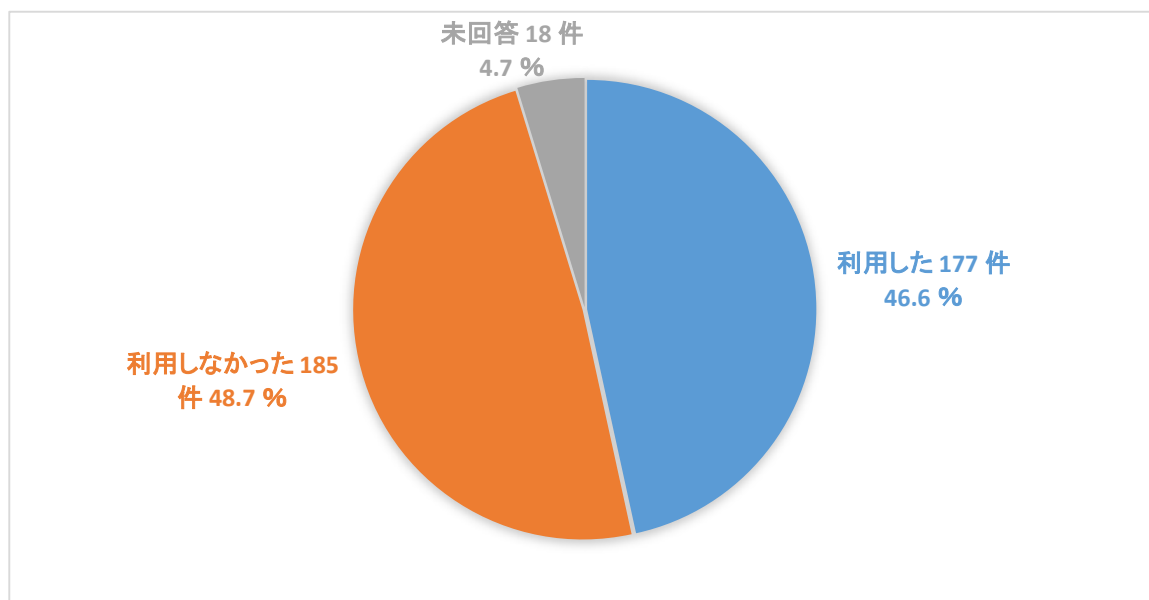
		回答件数（割合）	
1.	年に1回程度	31 件	8.2 %
2.	年に2～3回程度	56 件	14.7 %
3.	2～3ヶ月に1回程度	35 件	9.2 %
4.	1ヶ月に1回程度	40 件	10.5 %
5.	1ヶ月に2回以上	37 件	9.7 %
6.	1週間に1回以上	31 件	8.2 %
7.	利用していない	146 件	38.4 %
8.	未回答	4 件	1.1 %
計		380 件	—



年に1回以上利用している人は230 名、そのうち月に1回以上利用している人は108名、
「1週間に1回以上利用している人は31名です。また、「利用していない」人は146名で
す。

問9 あなたは、この1年で有田市内の社会教育施設を利用しましたか。

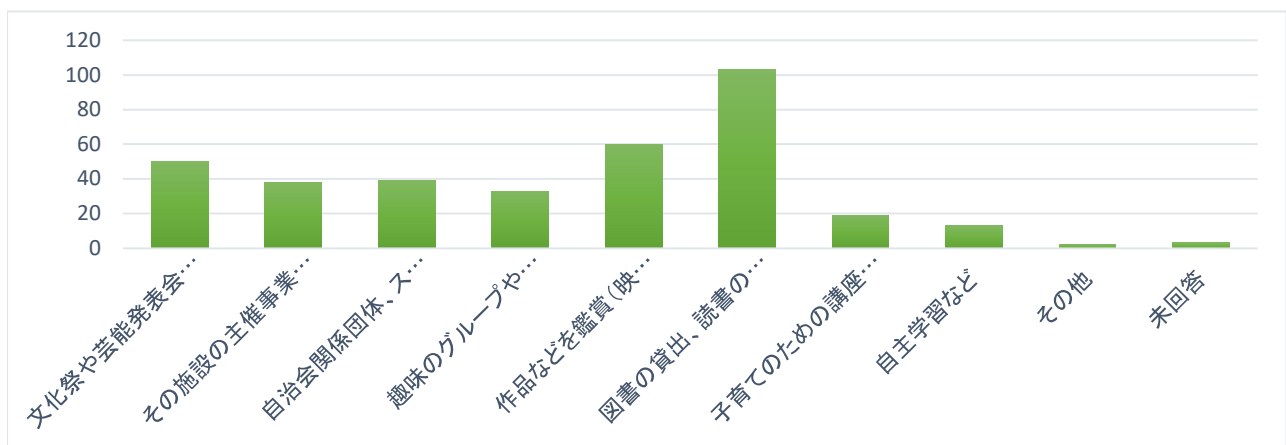
		回答件数（割合）	
1.	利用した	177 件	46.6 %
2.	利用しなかった	185 件	48.7 %
3.	未回答	18 件	4.7 %
計		380 件	—



「利用した」と「利用しなかった」が同程度ですが、やや「利用しなかった」の方が高いです。

問9-2 問9で1.を選択された方にお尋ねしますあなたは、どのような活動で有田市内の社会教育施設を利用しましたか。

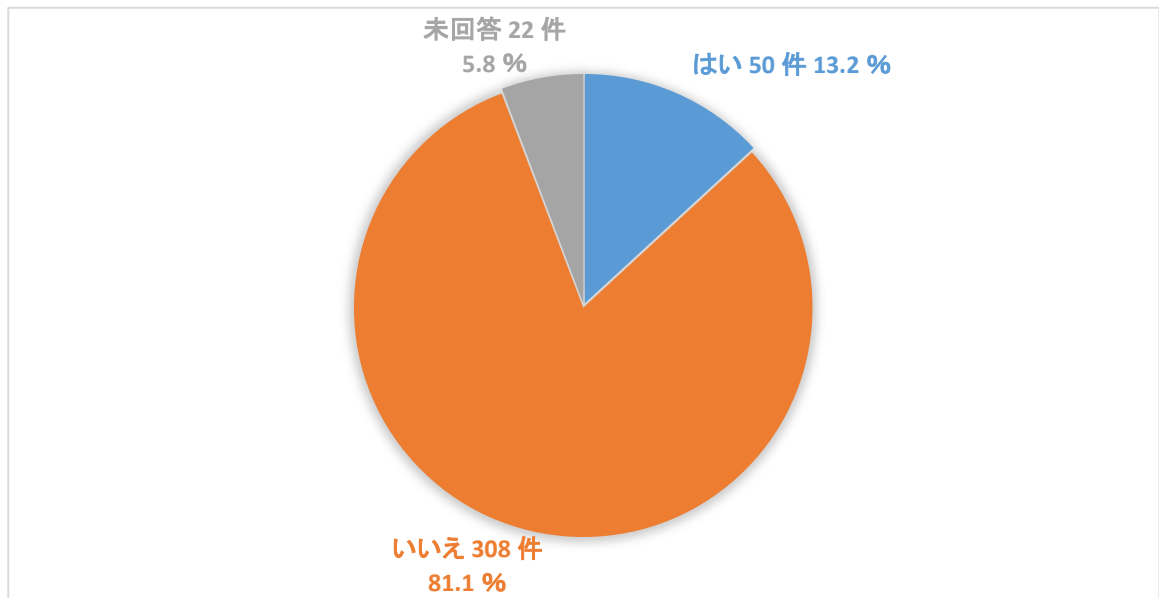
複数選択可		回答件数（割合）	
1.	文化祭や芸能発表会などの行事	50 件	13.9 %
2.	その施設の主催事業や教室・講座など	38 件	10.6 %
3.	自治会関係団体、スポーツ教室や団体の集会場所や会議など	39 件	10.8 %
4.	趣味のグループやサークル活動の場など	33 件	9.2 %
5.	作品などを鑑賞（映画・音楽・演奏会・絵画・写真など）	60 件	16.7 %
6.	図書の貸出、読書の閲覧など	103 件	28.6 %
7.	子育てのための講座やイベント	19 件	5.3 %
8.	自主学习など	13 件	3.6 %
9.	その他	2 件	0.6 %
10.	未回答	3 件	0.8 %
計		360 件	—



「6.図書の貸出、読書の閲覧など」が最も多く、次に「5.作品などを鑑賞」と「1.文化祭や芸能発表会などの行事」が続きます。

問10 あなたは現在、有田市外の社会教育施設を利用していますか。

		回答件数（割合）	
1.	はい	50 件	13.2 %
2.	いいえ	308 件	81.1 %
3.	未回答	22 件	5.8 %
計		380 件	—

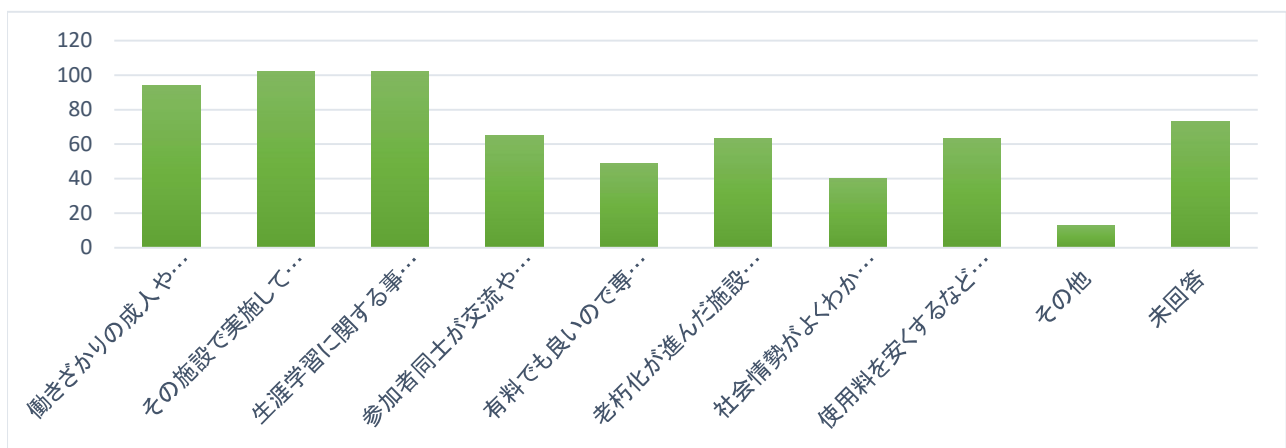


- 「1. はい」を選んだ方のうち、14件が「有田川町地域交流センター（ALEC）」、12件が「海南nobinos」、4件が「下津図書館（海南市）」と隣接する市町の施設の回答が多くみられました。

「いいえ」を選択した人が、全体で81.1%と高いです。

問11 あなたは、有田市内の社会教育施設や文化施設についての希望や要望はありますか。

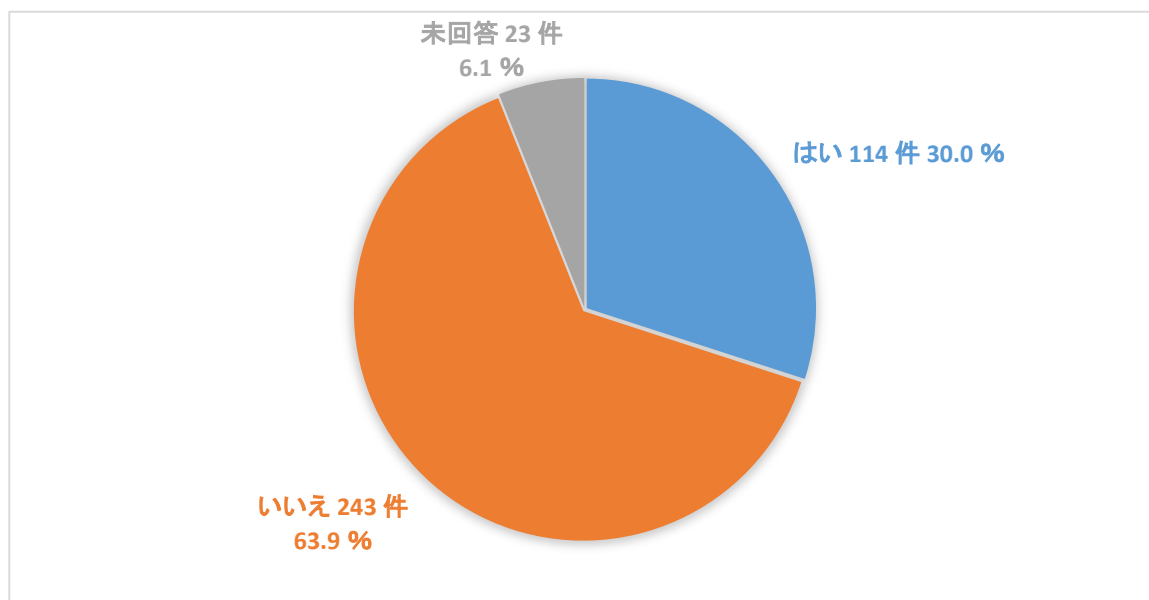
複数選択可		回答件数（割合）	
1.	働きざかりの成人や子育て中でも参加しやすい日程で講座や事業を開催する	94 件	14.2 %
2.	その施設で実施している講座やイベントの情報をもっとPRする	102 件	15.4 %
3.	生涯学習に関する事業や地域の行事、活動を知るための情報発信サービスを充実させる	102 件	15.4 %
4.	参加者同士が交流や仲間づくりを目的とした講座や事業を充実させる	65 件	9.8 %
5.	有料でも良いので専門性の高い内容の講座や事業を充実させる	49 件	7.4 %
6.	老朽化が進んだ施設のイメージを変え、明るく居心地のよい空間で自由に語り合う参加型交流の場として充実させる	63 件	9.5 %
7.	社会情勢がよくわかる内容の講座や事業を充実させる	40 件	6.0 %
8.	使用料を安くするなど利用しやすくする	63 件	9.5 %
9.	その他	13 件	2.0 %
10.	未回答	73 件	11.0 %
計		664 件	—



「1. 働きざかりの成人や子育て中でも参加しやすい日程で講座や事業を開催する」、
「2. その施設で実施している講座やイベントの情報をもっとPRする」や「3. 生涯学習に関する事業や地域の行事、活動を知るための情報発信サービスを充実させる」が、
15%前後の割合で高いです。

問12 あなたは、自分と地域の人たちとつながりが強いと思いますか。

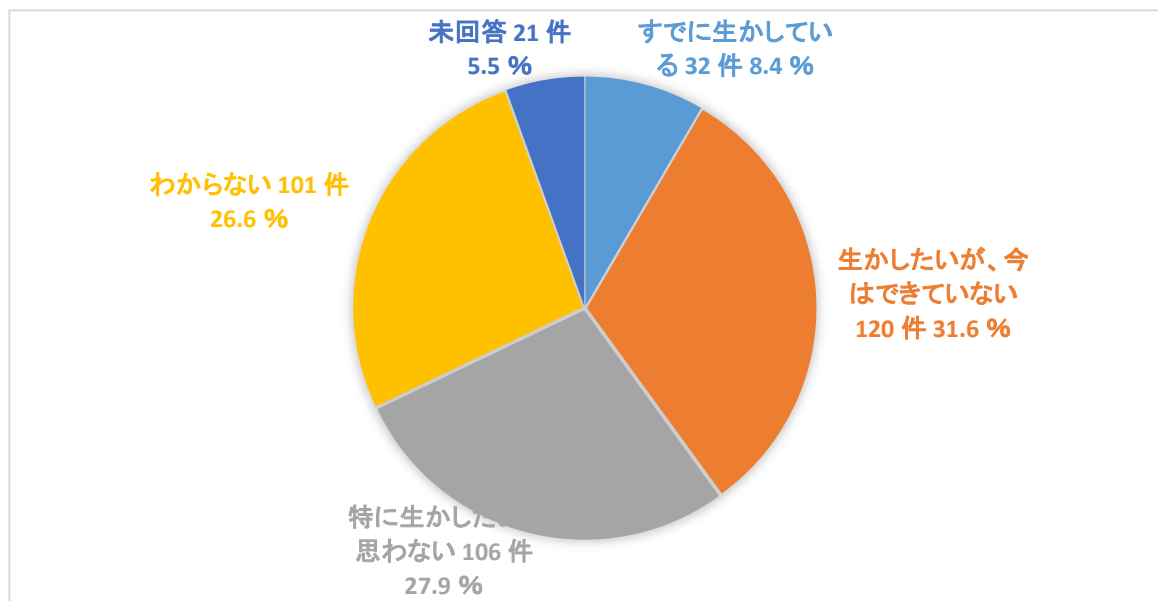
		回答件数（割合）	
1.	はい	114 件	30.0 %
2.	いいえ	243 件	63.9 %
3.	未回答	23 件	6.1 %
計		380 件	—



「はい」と答えた人が、「いいえ」と答えた人の半分以下であり、自分と地域の人とのつながり希薄していると言えます。

問13 あなたの知識や経験、学習の成果をボランティア活動や地域社会の発展のために生かしたいと思いますか。

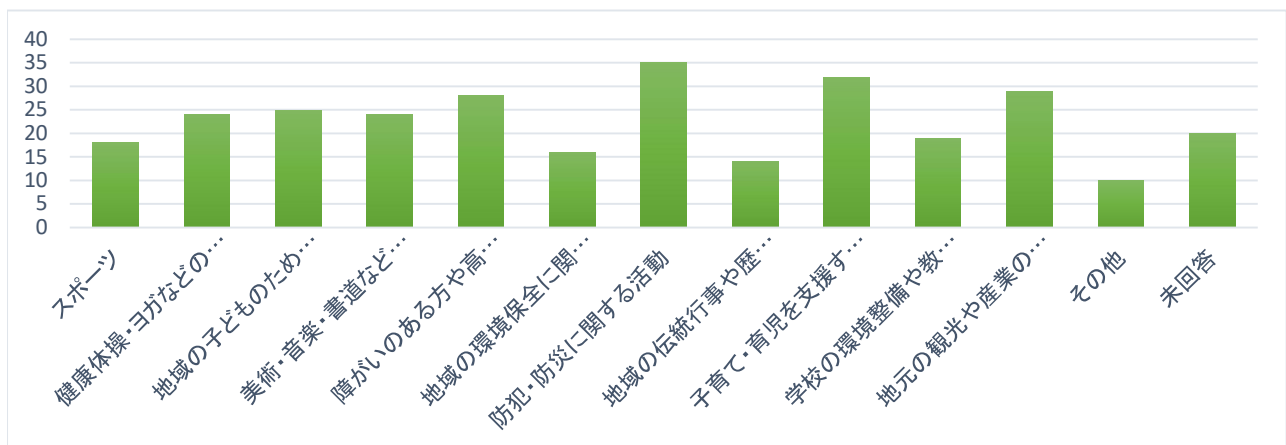
		回答件数（割合）	
1.	すでに生かしている	32 件	8.4 %
2.	生かしたいが、今はできていない	120 件	31.6 %
3.	特に生かしたいと思わない	106 件	27.9 %
4.	わからない	101 件	26.6 %
5.	未回答	21 件	5.5 %
計		380 件	—



「2. 生かしたいが、今はできない」、「3. 特に生かしたいと思わない」、「4. わからない」の順で高い割合となっています。

問13-2 問13で1. または2. を選択された方にお尋ねしますあなたの知識や経験、学習で身につけたことをどのような活動で地域や社会に生かしたいと思いますか。

複数選択可		回答件数（割合）	
1.	スポーツ	18 件	6.1 %
2.	健康体操・ヨガなどの健康づくりに係る活動	24 件	8.2 %
3.	地域の子どものための自然体験活動や体験教室	25 件	8.5 %
4.	美術・音楽・書道などの芸術的活動	24 件	8.2 %
5.	障がいのある方や高齢者などの支援に関する活動	28 件	9.5 %
6.	地域の環境保全に関する活動	16 件	5.4 %
7.	防犯・防災に関する活動	35 件	11.9 %
8.	地域の伝統行事や歴史の継承に関する活動	14 件	4.8 %
9.	子育て・育児を支援する活動	32 件	10.9 %
10.	学校の環境整備や教育活動を支援する活動	19 件	6.5 %
11.	地元の観光や産業の活性化に貢献するような活動	29 件	9.9 %
12.	その他	10 件	3.4 %
13.	未回答	20 件	6.8 %
計		294 件	—

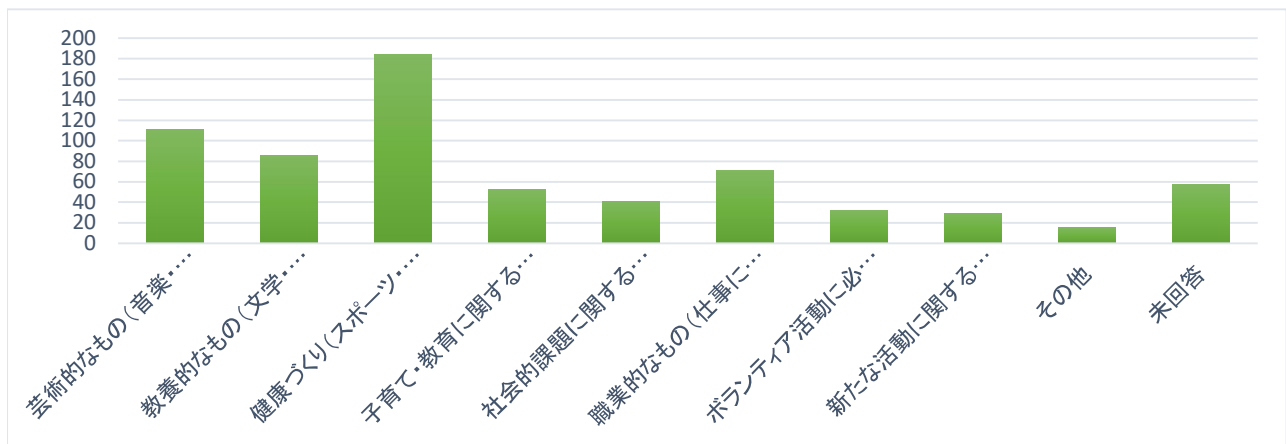


○ 「1. スポーツ」を選んだ方のうち、3件が「野球」、2件が「空手道」及び「剣道」と回答がありました。

「7. 防犯・防災に関する活動」が最も高く、防災意識が高くなっていることが分かります。

問14 あなたは、社会教育施設でどのような活動があれば利用したいと思いますか。

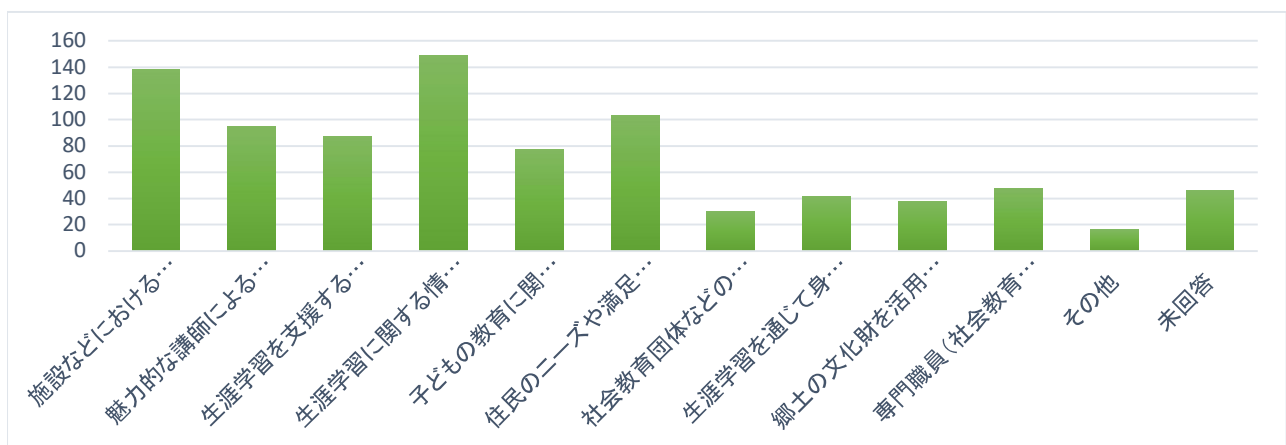
複数選択可		回答件数（割合）	
1.	芸術的なもの（音楽・美術・書道など）	111 件	16.4 %
2.	教養的なもの（文学・歴史・文化財・人の生き方など）	86 件	12.7 %
3.	健康づくり（スポーツ・健康・栄養など）	184 件	27.1 %
4.	子育て・教育に関するもの（家庭教育・子育て支援など）	52 件	7.7 %
5.	社会的課題に関するもの（地域問題・人権問題・環境問題・時事問題など）	41 件	6.0 %
6.	職業的なもの（仕事に関する知識や技術など）	71 件	10.5 %
7.	ボランティア活動に必要な知識や技能に関すること（手話・介護など）	32 件	4.7 %
8.	新たな活動に関すること（eスポーツ・ニュースポーツなど）	29 件	4.3 %
9.	その他	15 件	2.2 %
10.	未回答	57 件	8.4 %
計		678 件	—



「3. 健康づくり」が27.1%と高く、次に「1. 芸術的なもの（音楽・美術・書道など）」、教養的なもの（文学・歴史・文化財・人の生き方など）が続きます。これらの結果をふまえ、各施策に反映させ実施していきます。

問15 あなたは、今後「生涯学習」をもっと盛んにしていくために、有田市はどのようなことに力を入れるべきだと思いますか。

複数選択可		回答件数（割合）	
1.	施設などにおけるサービスを充実させること	138 件	15.9 %
2.	魅力的な講師による講演会を開催すること	95 件	10.9 %
3.	生涯学習を支援する地域の人材を育成すること	87 件	10.0 %
4.	生涯学習に関する情報を得やすくすること	149 件	17.1 %
5.	子どもの教育に関わって学校と地域の連携や協力を深めていくこと	77 件	8.9 %
6.	住民のニーズや満足度を把握し、事業を実施していくこと	103 件	11.9 %
7.	社会教育団体などのボランティア活動を活発にさせ、その活動を支援すること	30 件	3.5 %
8.	生涯学習を通じて身につけた知識や成果を発揮する場を多くすること	42 件	4.8 %
9.	郷土の文化財を活用すること	38 件	4.4 %
10.	専門職員（社会教育主事・体育指導者など）を育成し、配置すること	48 件	5.5 %
11.	その他	16 件	1.8 %
12.	未回答	46 件	5.3 %
計		869 件	—



「3. 生涯学習に関する情報を得やすくすること」、「1. 施設などにおけるサービスを充実させること」、「住民のニーズや満足度を把握し、事業を実施していくこと」の順で高い割合となっています。

「生涯学習についてご自由にお書きください。」

- ・こどもが、有田市をより大事にしたいと思える街づくりをしてほしい。(30代女性)
- ・市民に何に興味があるのかを聴き実施すべき。(10代男性)
- ・学校では教えてくれないお金のこと(株などの投資)のことを教えてほしい。(30代女性)
- ・生涯にわたり打ち込めることを見つけるための、様々な機会を提供してほしい。(30代女性)
- ・子育て、仕事、家事、親の介護等で、生涯学習に費やす時間がない。(40代女性・60代男性)
- ・身体が不自由な方であっても、座って学べる機会があれば、生きがいにつながる。(50代男性)
- ・高齢者が生き生きと暮らせるよう、人と交流できる魅力のある場を創ってほしい。(70代女性)
- ・時間を自由に使えるようになり、市民会館のイベントや図書館をよく利用するようになった。(70代女性)
- ・元気な高齢者が増えているので、豊富な知識や経験、技能を生かせる場があればよいのではないか。(70代男性)
- ・有田市民会館や有田市健康スポーツ公園(BIG SMILE PARK)で、家族で参加できるイベントがもっとあれば、より多くの人が集う場所になると思う。(30代女性)
- ・いくつになっても向上心を持って取り組むことは大切で、高齢者が若者と交流する企画等があればよい。(40代女性)
- ・子どもが自主的に発言や行動ができるようになってほしい。身体を動かすことで心身ともに健全になれると思うので、そのような取り組みがあればよい。(40代女性)
- ・時間や金銭面で余裕を持てるようになれば、生涯学習をしていきたい。(30代女性・50代男性)
- ・市の臨床心理士の子育てについての話を聞いてみたい。子育ての悩みを解決できるような場を設けてほしい。土日でも参加できるようにしてほしい。(30代女性)
- ・車いすを利用していても、気兼ねなく参加できる教室等を増やしてほしい。(50代女性)
- ・自分の好きなことを好きなときに自由に学習することだと思っている。今は、自宅でオンライン等で学んでいるが、人と交流することも大切だと思う。(60代女性)
- ・「人生」そのものが生涯学習だと思う。地域住民のコミュニケーションの希薄化により地域力が低下しているように感じる。様々なことに興味や関心を持つべき。(60代男性)
- ・今は仕事をしているが、退職後に社会とつながりがなくなるのではと心配している。退職後の生活を充実できるような取り組みがあればうれしい。(60代女性)
- ・農業をしていて、畑で友人と会話することが生涯学習の場になっている。(70代女性)
- ・公民館等で長く行っている活動には、途中からは参加しづらいと感じる。(70代女性)
- ・生涯学習コーディネーターによる働きかけが必要だと思う。(70代男性)
- ・人口減少が課題だと思うので、有田市に行きたくなくなるような取り組みや街づくりが必要である。(70代男性)
- ・戦時中は学ぶ機会が少なかった。90歳を過ぎた今も、学びたいと思っている。(90代女性)
- ・乳幼児が楽しく交流できる場所や施設を増やしてほしい。(70代男性)
- ・若い世代が、様々な資格を取得できればいいと思う。(60代女性)
- ・地域に特化したものである必要はなく、学びのきっかけの場を与える活動を行ってほしい。(30代男性)

「あなたが生涯学習に取り組み、よかったと思える経験や感想があればお書きください。」

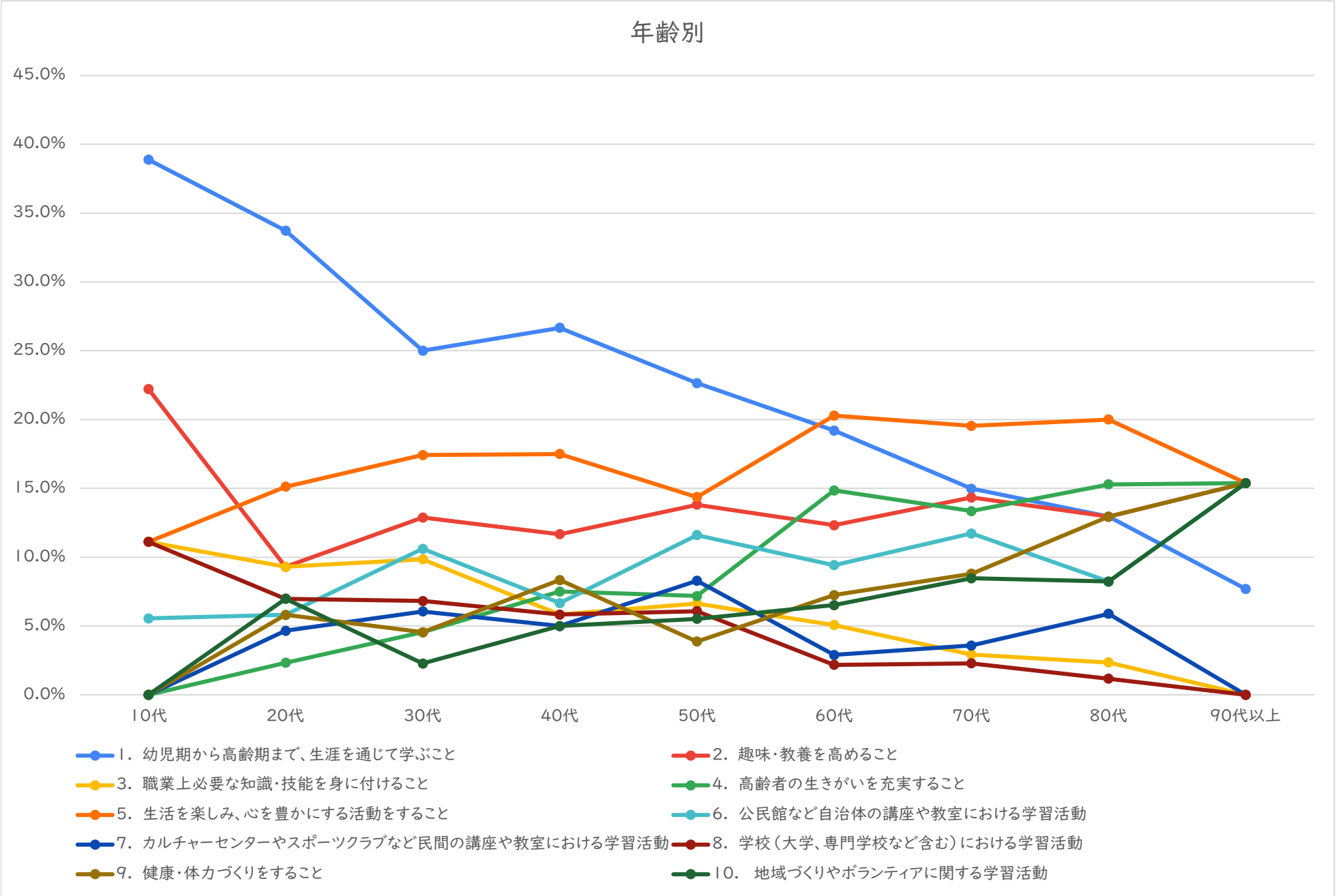
- ・聞いて学ぶより、体験して学ぶ方が記憶に残り、役に立つと感じている。(30代女性)
- ・2024年に有田市で開催されたエンジン01文化戦略会議、著名な文化人が一同に会する貴重な場であったと思う。講座も音楽フェスも参加できてよかった。(30代女性・50代男性)
- ・人生経験を次の世代に伝承することが大切であると感じている。(70代女性)
- ・手話サークルに参加し、相手の気持ちを理解する姿勢が身についた。(50代男性)
- ・社会教育施設内での取り組みと考えず、日々の生活の中で学ぶ機会が多々ある。(70代男)
- ・紀文ホールでのコンサートや映画をよく利用していて、次は何がおこなわれるのかと楽しみにしている。(50代女性)
- ・えみくるARIDA（有田市民水泳場）は、他の世代の方とコミュニケーションを取りながら体力維持できるのがよい。(60代女性・70代男性)
- ・小学生の子は、ふれあいルームをよく利用し、様々な貴重な体験をしている。(30代女性)
- ・生涯学習に参加したら生活にメリハリがつき、友人との交流が増え生きがいを感じるようになった。(70代女性)
- ・小中学校体育館を使用し、武道を通じて青少年の健全育成に長年努めてきたこと。(60代男性)
- ・好きなことを追求し上達すれば、人に教えられるようになり、人の役に立つと同時に自己の成長につながる。(40代女性)
- ・人にやらされるのではなく自ら行動することで、自分らしさを見つけられる。(30代女性)
- ・地域防災リーダー育成講座を受講し、防災に関する知識、技術を学べたこと。(50代男性)
- ・身体を鍛えたり、食生活に気を使ったりすることで、心身が穏やかになった。(40代女性)
- ・余暇を楽しく過ごすことができれば、どんな形であってもよいと思っている。(50代女性)
- ・様々な人の話を聴くことで、考えが少し柔軟になったように思う。(60代女性)
- ・市民会館の自主事業では、これまで有田市では体験できなかった上質な音楽や演劇、講演に触れることができるようになった。今後も期待している。(60代男性)
- ・公民館での陶芸教室に参加し、電気窯での焼き方など覚える事が多いが、様々な世代の方と一緒に作品づくりに熱中している。(70代女性)
- ・図書館では、購入リクエストがあり、様々な種類の本を読む機会があつてよい。(60代女性)
- ・帰省した孫が、子育て世代活動支援センター「Waku Waku」を利用できてよかった。(60代女性)

アンケート調査の結果【年齢別・地区別】

問1 あなたは「生涯学習」という言葉に、どのようなイメージをもっていますか。(あてはまるものすべて) 年齢別

	10代	20代	30代	40代	50代	60代	70代	80代	90代以上	合計
1. 幼児期から高齢期まで、生涯を通じて学ぶこと	7	29	33	32	41	53	46	11	1	253
2. 趣味・教養を高めること	4	8	17	14	25	34	44	11	2	159
3. 職業上必要な知識・技能を身に付けること	2	8	13	7	12	14	9	2	0	67
4. 高齢者の生きがいを充実すること	0	2	6	9	13	41	41	13	2	127
5. 生活を楽しみ、心を豊かにする活動をする	2	13	23	21	26	56	60	17	2	220
6. 公民館など自治体の講座や教室における学習活動	1	5	14	8	21	26	36	7	2	120
7. カルチャーセンターやスポーツクラブなど民間の講座や教室における学習活動	0	4	8	6	15	8	11	5	0	57
8. 学校(大学、専門学校など含む)における学習活動	2	6	9	7	11	6	7	1	0	49
9. 健康・体力づくりをすること	0	5	6	10	7	20	27	11	2	88
10. 地域づくりやボランティアに関する学習活動	0	6	3	6	10	18	26	7	2	78

	10代	20代	30代	40代	50代	60代	70代	80代	90代以上
1. 幼児期から高齢期まで、生涯を通じて学ぶこと	38.9%	33.7%	25.0%	26.7%	22.7%	19.2%	15.0%	12.9%	7.7%
2. 趣味・教養を高めること	22.2%	9.3%	12.9%	11.7%	13.8%	12.3%	14.3%	12.9%	15.4%
3. 職業上必要な知識・技能を身に付けること	11.1%	9.3%	9.8%	5.8%	6.6%	5.1%	2.9%	2.4%	0.0%
4. 高齢者の生きがいを充実すること	0.0%	2.3%	4.5%	7.5%	7.2%	14.9%	13.4%	15.3%	15.4%
5. 生活を楽しみ、心を豊かにする活動をする	11.1%	15.1%	17.4%	17.5%	14.4%	20.3%	19.5%	20.0%	15.4%
6. 公民館など自治体の講座や教室における学習活動	5.6%	5.8%	10.6%	6.7%	11.6%	9.4%	11.7%	8.2%	15.4%
7. カルチャーセンターやスポーツクラブなど民間の講座や教室における学習活動	0.0%	4.7%	6.1%	5.0%	8.3%	2.9%	3.6%	5.9%	0.0%
8. 学校(大学、専門学校など含む)における学習活動	11.1%	7.0%	6.8%	5.8%	6.1%	2.2%	2.3%	1.2%	0.0%
9. 健康・体力づくりをすること	0.0%	5.8%	4.5%	8.3%	3.9%	7.2%	8.8%	12.9%	15.4%
10. 地域づくりやボランティアに関する学習活動	0.0%	7.0%	2.3%	5.0%	5.5%	6.5%	8.5%	8.2%	15.4%

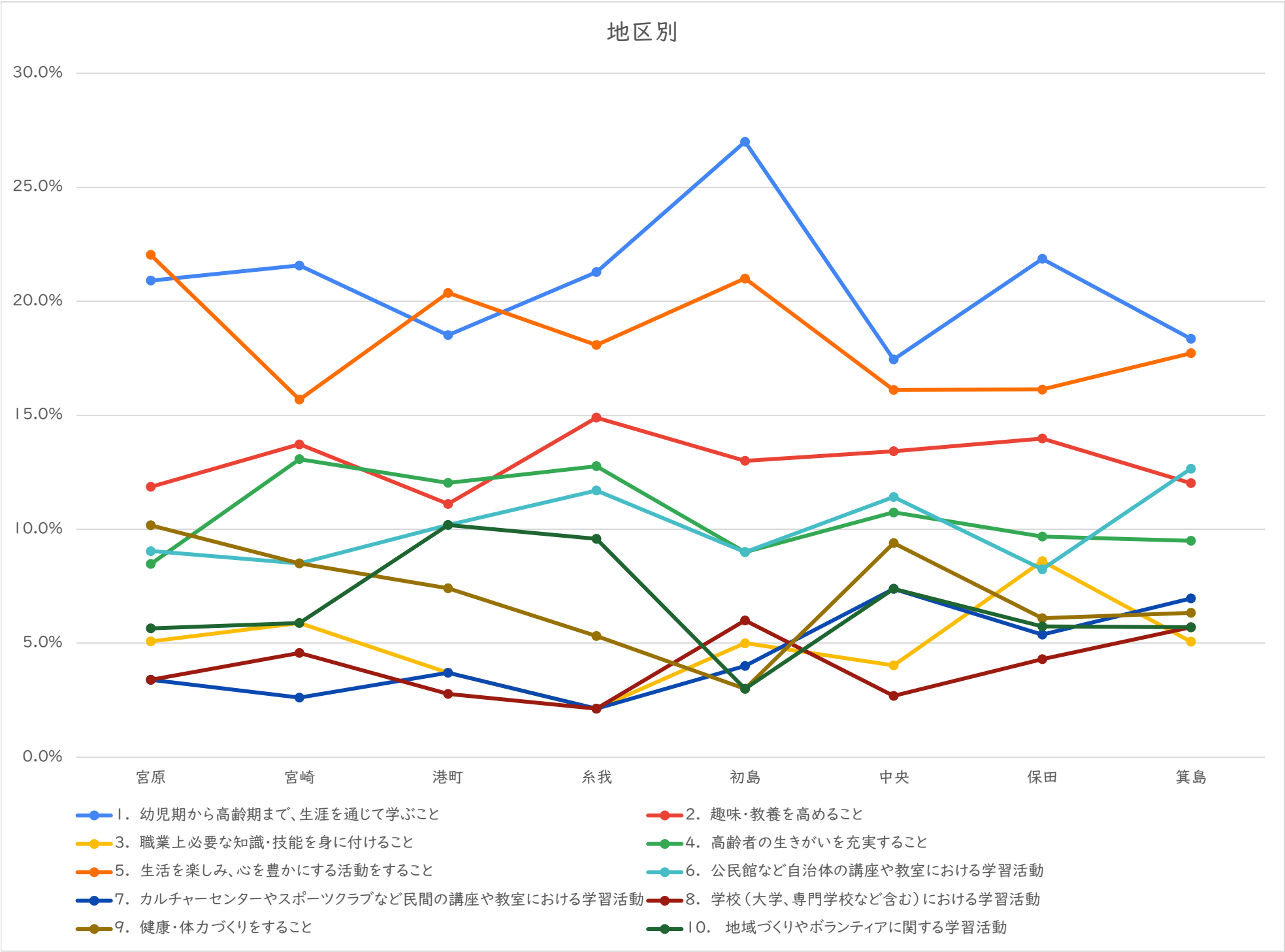


「1. 幼児期から高齢期まで、生涯を通じて学ぶこと」は、若い世代ほど高い傾向があります。
「5. 生活を楽しみ、心を豊かにする活動をする」は、全年齢で10%を越えており、60代以上で特に高くなっています。
「9. 健康・体力づくりをすること」は、80～90代で10%を超えています。

問Ⅰ あなたは「生涯学習」という言葉に、どのようなイメージをもっていますか。(あてはまるものすべて) 地区別

	宮原	宮崎	港町	系我	初島	中央	保田	箕島	合計
1. 幼児期から高齢期まで、生涯を通じて学ぶこと	37	33	20	20	27	26	61	29	253
2. 趣味・教養を高めること	21	21	12	14	13	20	39	19	159
3. 職業上必要な知識・技能を身に付けること	9	9	4	2	5	6	24	8	67
4. 高齢者の生きがいを充実すること	15	20	13	12	9	16	27	15	127
5. 生活を楽しみ、心を豊かにする活動をする	39	24	22	17	21	24	45	28	220
6. 公民館など自治体の講座や教室における学習活動	16	13	11	11	9	17	23	20	120
7. カルチャーセンターやスポーツクラブなど民間の講座や教室における学習活動	6	4	4	2	4	11	15	11	57
8. 学校(大学、専門学校など含む)における学習活動	6	7	3	2	6	4	12	9	49
9. 健康・体力づくりをすること	18	13	8	5	3	14	17	10	88
10. 地域づくりやボランティアに関する学習活動	10	9	11	9	3	11	16	9	78

	宮原	宮崎	港町	系我	初島	中央	保田	箕島
1. 幼児期から高齢期まで、生涯を通じて学ぶこと	20.9%	21.6%	18.5%	21.3%	27.0%	17.4%	21.9%	18.4%
2. 趣味・教養を高めること	11.9%	13.7%	11.1%	14.9%	13.0%	13.4%	14.0%	12.0%
3. 職業上必要な知識・技能を身に付けること	5.1%	5.9%	3.7%	2.1%	5.0%	4.0%	8.6%	5.1%
4. 高齢者の生きがいを充実すること	8.5%	13.1%	12.0%	12.8%	9.0%	10.7%	9.7%	9.5%
5. 生活を楽しみ、心を豊かにする活動をする	22.0%	15.7%	20.4%	18.1%	21.0%	16.1%	16.1%	17.7%
6. 公民館など自治体の講座や教室における学習活動	9.0%	8.5%	10.2%	11.7%	9.0%	11.4%	8.2%	12.7%
7. カルチャーセンターやスポーツクラブなど民間の講座や教室における学習活動	3.4%	2.6%	3.7%	2.1%	4.0%	7.4%	5.4%	7.0%
8. 学校(大学、専門学校など含む)における学習活動	3.4%	4.6%	2.8%	2.1%	6.0%	2.7%	4.3%	5.7%
9. 健康・体力づくりをすること	10.2%	8.5%	7.4%	5.3%	3.0%	9.4%	6.1%	6.3%
10. 地域づくりやボランティアに関する学習活動	5.6%	5.9%	10.2%	9.6%	3.0%	7.4%	5.7%	5.7%

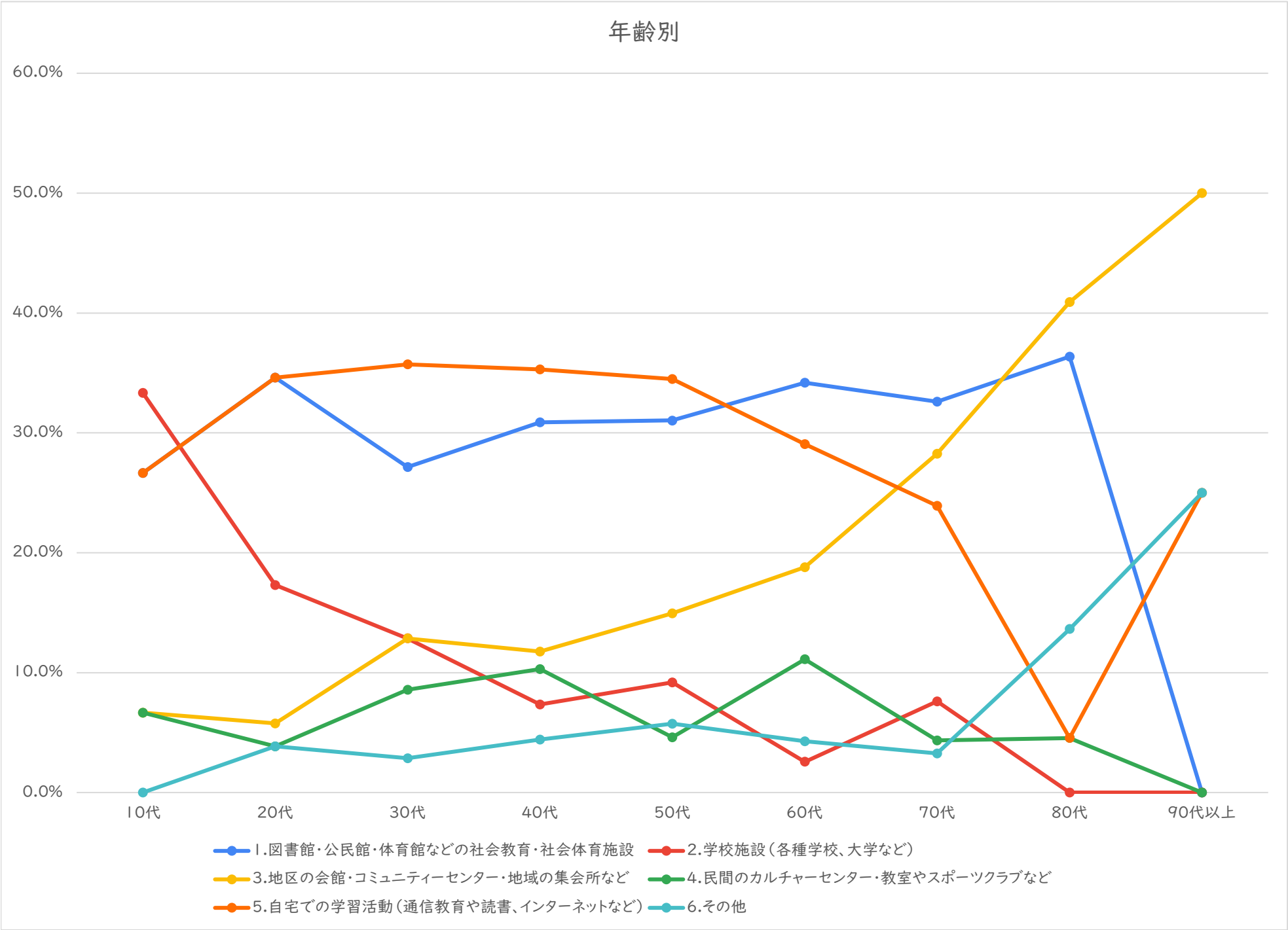


全ての世代で、「1. 幼児期から高齢期まで、生涯を通じて学ぶこと」又は「5. 生活を楽しみ、心を豊かにする活動をする」が最も高い割合になっています。

問2 あなたは「生涯学習」をするにあたって、どのような場所を利用していますか。(あてはまるものすべて) 年齢別

	10代	20代	30代	40代	50代	60代	70代	80代	90代以上	合計
1.図書館・公民館・体育館などの社会教育・社会体育施設	4	18	19	21	27	40	30	8	0	167
2.学校施設(各種学校、大学など)	5	9	9	5	8	3	7	0	0	46
3.地区の会館・コミュニティセンター・地域の集会所など	1	3	9	8	13	22	26	9	2	93
4.民間のカルチャーセンター・教室やスポーツクラブなど	1	2	6	7	4	13	4	1	0	38
5.自宅での学習活動(通信教育や読書、インターネットなど)	4	18	25	24	30	34	22	1	1	159
6.その他	0	2	2	3	5	5	3	3	1	24

	10代	20代	30代	40代	50代	60代	70代	80代	90代以上
1.図書館・公民館・体育館などの社会教育・社会体育施設	26.7%	34.6%	27.1%	30.9%	31.0%	34.2%	32.6%	36.4%	0.0%
2.学校施設(各種学校、大学など)	33.3%	17.3%	12.9%	7.4%	9.2%	2.6%	7.6%	0.0%	0.0%
3.地区の会館・コミュニティセンター・地域の集会所など	6.7%	5.8%	12.9%	11.8%	14.9%	18.8%	28.3%	40.9%	50.0%
4.民間のカルチャーセンター・教室やスポーツクラブなど	6.7%	3.8%	8.6%	10.3%	4.6%	11.1%	4.3%	4.5%	0.0%
5.自宅での学習活動(通信教育や読書、インターネットなど)	26.7%	34.6%	35.7%	35.3%	34.5%	29.1%	23.9%	4.5%	25.0%
6.その他	0.0%	3.8%	2.9%	4.4%	5.7%	4.3%	3.3%	13.6%	25.0%

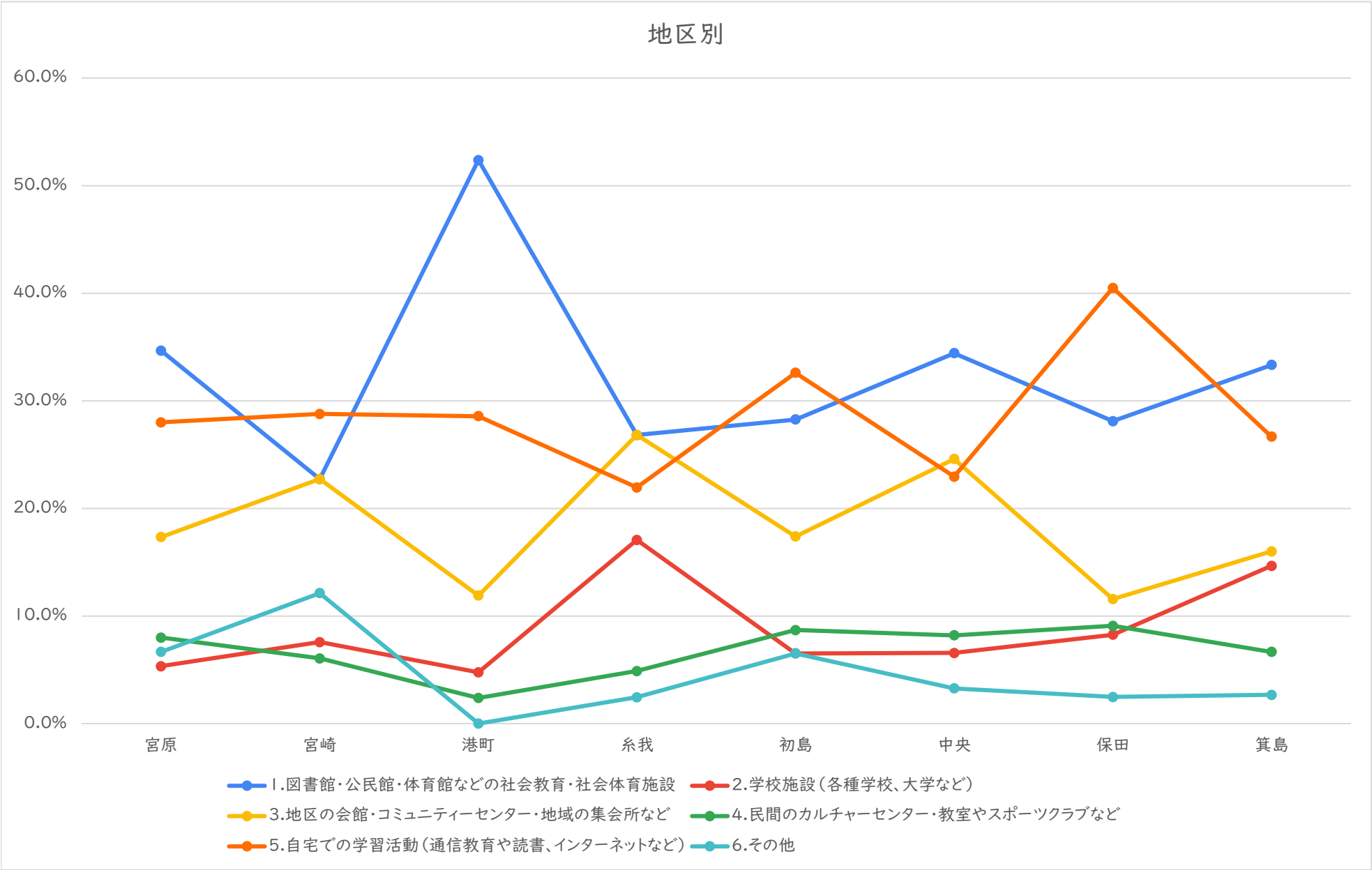


「3.地区の会館・コミュニティセンター・地域の集会所など」は、年齢が上がるにつれて割合が高くなっています。

問2 あなたは「生涯学習」をするにあたって、どのような場所を利用していますか。(あてはまるものすべて) 地区別

	宮原	宮崎	港町	系我	初島	中央	保田	箕島	合計
1.図書館・公民館・体育館などの社会教育・社会体育施設	26	15	22	11	13	21	34	25	167
2.学校施設(各種学校、大学など)	4	5	2	7	3	4	10	11	46
3.地区の会館・コミュニティセンター・地域の集会所など	13	15	5	11	8	15	14	12	93
4.民間のカルチャーセンター・教室やスポーツクラブなど	6	4	1	2	4	5	11	5	38
5.自宅での学習活動(通信教育や読書、インターネットなど)	21	19	12	9	15	14	49	20	159
6.その他	5	8	0	1	3	2	3	2	24

	宮原	宮崎	港町	系我	初島	中央	保田	箕島
1.図書館・公民館・体育館などの社会教育・社会体育施設	34.7%	22.7%	52.4%	26.8%	28.3%	34.4%	28.1%	33.3%
2.学校施設(各種学校、大学など)	5.3%	7.6%	4.8%	17.1%	6.5%	6.6%	8.3%	14.7%
3.地区の会館・コミュニティセンター・地域の集会所など	17.3%	22.7%	11.9%	26.8%	17.4%	24.6%	11.6%	16.0%
4.民間のカルチャーセンター・教室やスポーツクラブなど	8.0%	6.1%	2.4%	4.9%	8.7%	8.2%	9.1%	6.7%
5.自宅での学習活動(通信教育や読書、インターネットなど)	28.0%	28.8%	28.6%	22.0%	32.6%	23.0%	40.5%	26.7%
6.その他	6.7%	12.1%	0.0%	2.4%	6.5%	3.3%	2.5%	2.7%

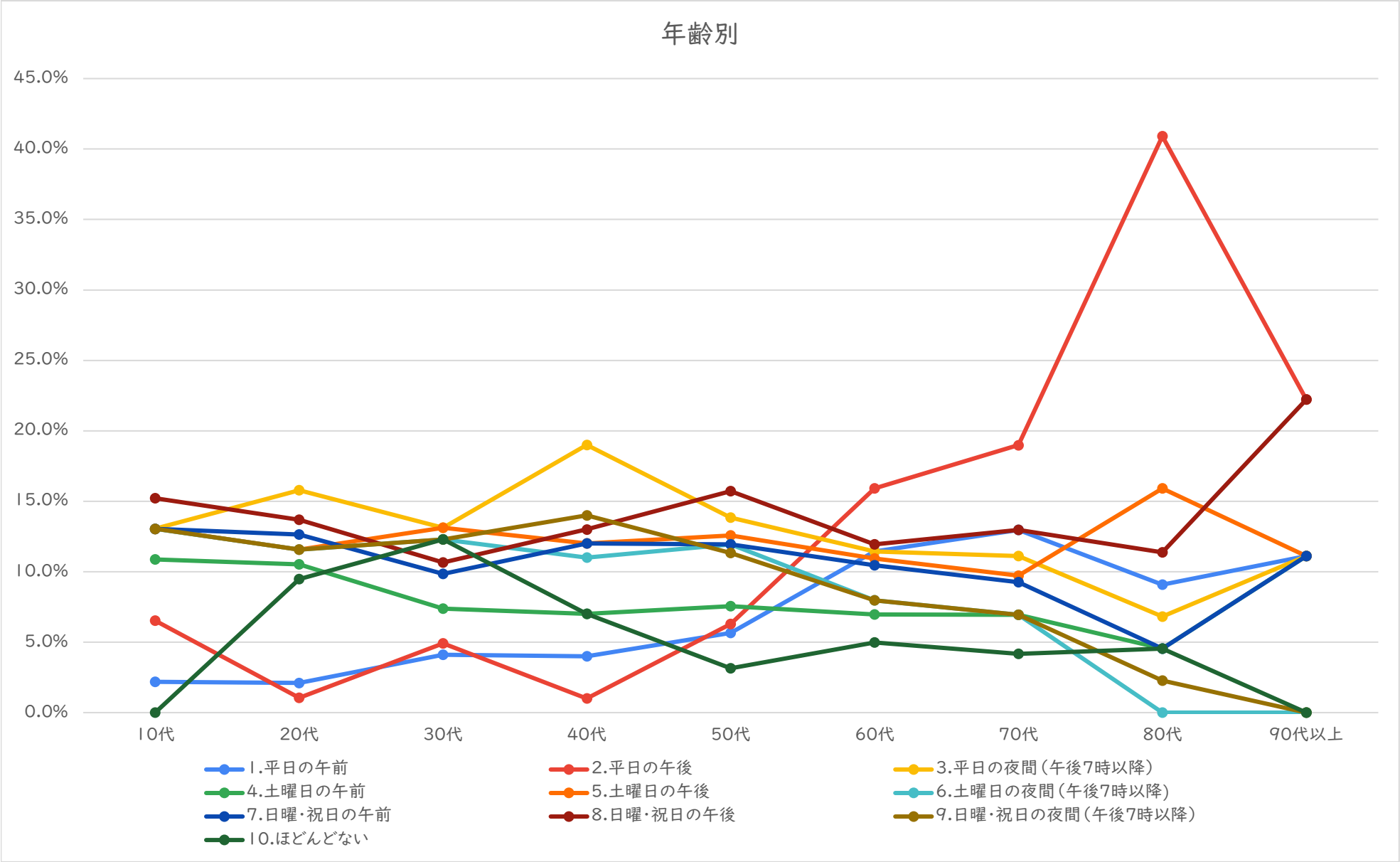


港町は、「図書館・公民館・体育館などの社会教育・社会体育施設」の割合が突出して高いことが分かります。

問3 あなたが自由に使える余暇時間は、どの時間帯ですか。(あてはまるものすべて) 年齢別

	10代	20代	30代	40代	50代	60代	70代	80代	90代以上	合計
1.平日の午前	1	2	5	4	9	23	28	4	1	77
2.平日の午後	3	1	6	1	10	32	41	18	2	114
3.平日の夜間(午後7時以降)	6	15	16	19	22	23	24	3	1	129
4.土曜日の午前	5	10	9	7	12	14	15	2	1	75
5.土曜日の午後	6	11	16	12	20	22	21	7	1	116
6.土曜日の夜間(午後7時以降)	6	11	15	11	19	16	15	0	0	93
7.日曜・祝日の午前	6	12	12	12	19	21	20	2	1	105
8.日曜・祝日の午後	7	13	13	13	25	24	28	5	2	130
9.日曜・祝日の夜間(午後7時以降)	6	11	15	14	18	16	15	1	0	96
10.ほとんどない	0	9	15	7	5	10	9	2	0	57

	10代	20代	30代	40代	50代	60代	70代	80代	90代以上
1.平日の午前	2.2%	2.1%	4.1%	4.0%	5.7%	11.4%	13.0%	9.1%	11.1%
2.平日の午後	6.5%	1.1%	4.9%	1.0%	6.3%	15.9%	19.0%	40.9%	22.2%
3.平日の夜間(午後7時以降)	13.0%	15.8%	13.1%	19.0%	13.8%	11.4%	11.1%	6.8%	11.1%
4.土曜日の午前	10.9%	10.5%	7.4%	7.0%	7.5%	7.0%	6.9%	4.5%	11.1%
5.土曜日の午後	13.0%	11.6%	13.1%	12.0%	12.6%	10.9%	9.7%	15.9%	11.1%
6.土曜日の夜間(午後7時以降)	13.0%	11.6%	12.3%	11.0%	11.9%	8.0%	6.9%	0.0%	0.0%
7.日曜・祝日の午前	13.0%	12.6%	9.8%	12.0%	11.9%	10.4%	9.3%	4.5%	11.1%
8.日曜・祝日の午後	15.2%	13.7%	10.7%	13.0%	15.7%	11.9%	13.0%	11.4%	22.2%
9.日曜・祝日の夜間(午後7時以降)	13.0%	11.6%	12.3%	14.0%	11.3%	8.0%	6.9%	2.3%	0.0%
10.ほとんどない	0.0%	9.5%	12.3%	7.0%	3.1%	5.0%	4.2%	4.5%	0.0%

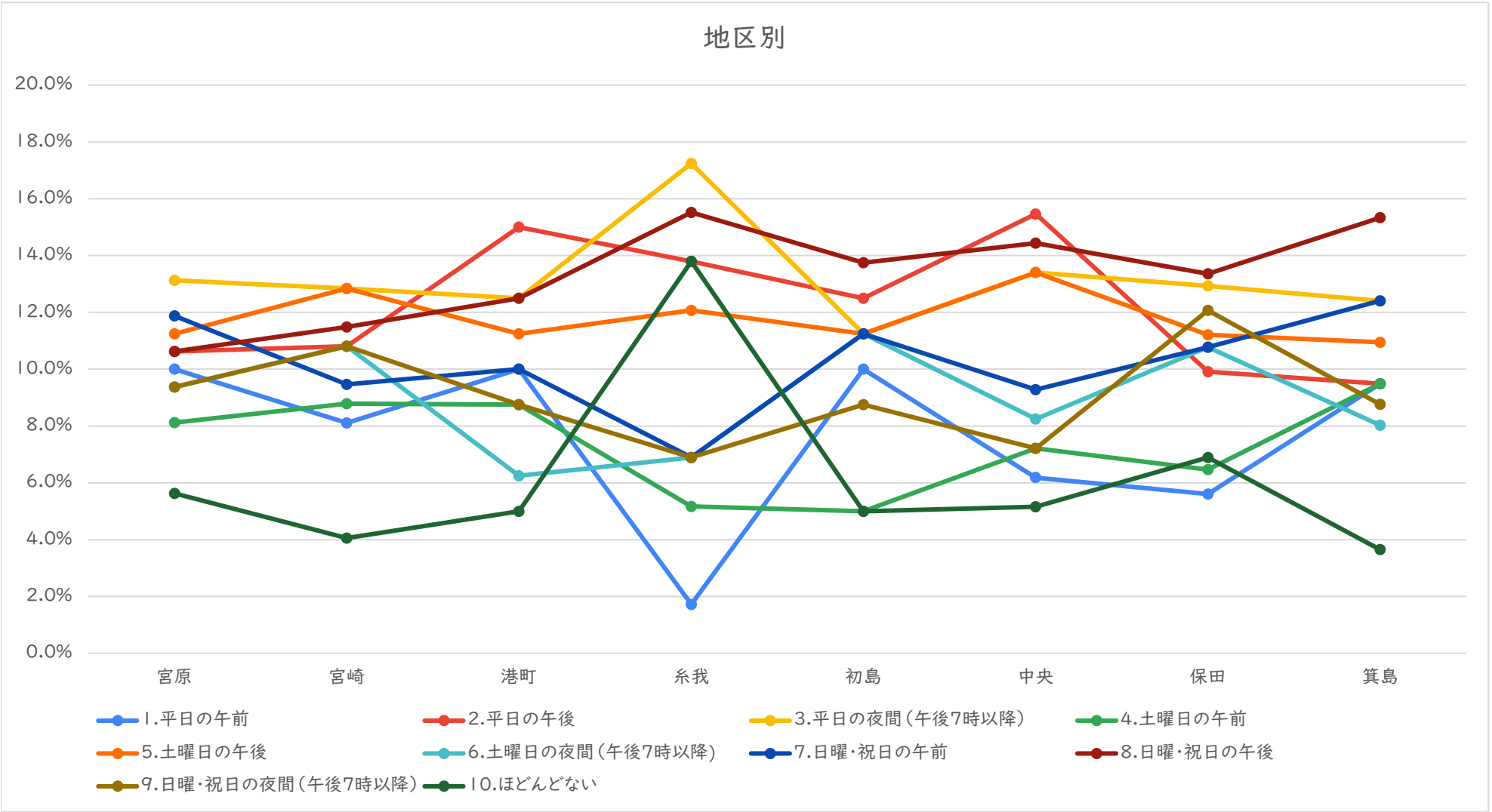


平日の午後は、60代以降が高く、平日の夜間は、20代～50代で高いことが分かります。

問3 あなたが自由に使える余暇時間は、どの時間帯ですか。(あてはまるものすべて) 地区別

	宮原	宮崎	港町	系我	初島	中央	保田	箕島	合計
1.平日の午前	16	12	8	1	8	6	13	13	77
2.平日の午後	17	16	12	8	10	15	23	13	114
3.平日の夜間(午後7時以降)	21	19	10	10	9	13	30	17	129
4.土曜日の午前	13	13	7	3	4	7	15	13	75
5.土曜日の午後	18	19	9	7	9	13	26	15	116
6.土曜日の夜間(午後7時以降)	15	16	5	4	9	8	25	11	93
7.日曜・祝日の午前	19	14	8	4	9	9	25	17	105
8.日曜・祝日の午後	17	17	10	9	11	14	31	21	130
9.日曜・祝日の夜間(午後7時以降)	15	16	7	4	7	7	28	12	96
10.ほとんどない	9	6	4	8	4	5	16	5	57

	宮原	宮崎	港町	系我	初島	中央	保田	箕島
1.平日の午前	10.0%	8.1%	10.0%	1.7%	10.0%	6.2%	5.6%	9.5%
2.平日の午後	10.6%	10.8%	15.0%	13.8%	12.5%	15.5%	9.9%	9.5%
3.平日の夜間(午後7時以降)	13.1%	12.8%	12.5%	17.2%	11.3%	13.4%	12.9%	12.4%
4.土曜日の午前	8.1%	8.8%	8.8%	5.2%	5.0%	7.2%	6.5%	9.5%
5.土曜日の午後	11.3%	12.8%	11.3%	12.1%	11.3%	13.4%	11.2%	10.9%
6.土曜日の夜間(午後7時以降)	9.4%	10.8%	6.3%	6.9%	11.3%	8.2%	10.8%	8.0%
7.日曜・祝日の午前	11.9%	9.5%	10.0%	6.9%	11.3%	9.3%	10.8%	12.4%
8.日曜・祝日の午後	10.6%	11.5%	12.5%	15.5%	13.8%	14.4%	13.4%	15.3%
9.日曜・祝日の夜間(午後7時以降)	9.4%	10.8%	8.8%	6.9%	8.8%	7.2%	12.1%	8.8%
10.ほとんどない	5.6%	4.1%	5.0%	13.8%	5.0%	5.2%	6.9%	3.6%

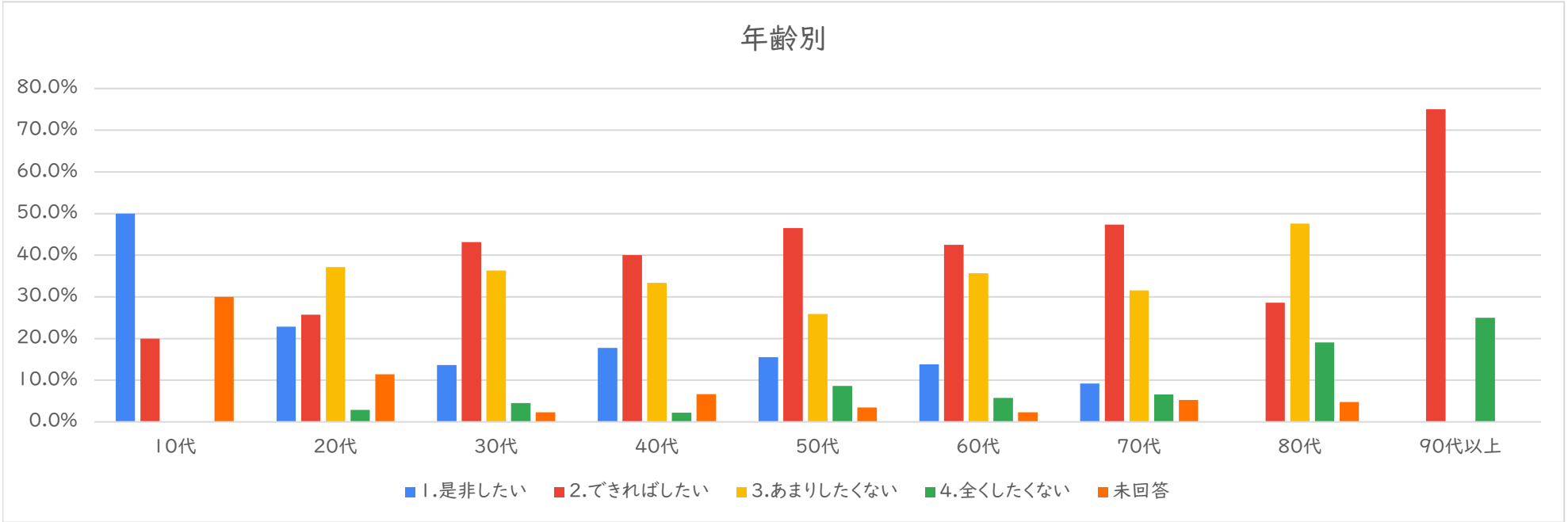


系我地区は、「ほとんどない」の割合が最も高くなっています。

問4 今後、あなたの趣味・特技・経験を生かせる場所があれば、役立てたいと思いますか。年齢別

	10代	20代	30代	40代	50代	60代	70代	80代	90代以上	合計
1.是非したい	5	8	6	8	9	12	7	0	0	55
2.できればしたい	2	9	19	18	27	37	36	6	3	157
3.あまりしたくない	0	13	16	15	15	31	24	10	0	124
4.全くしたくない	0	1	2	1	5	5	5	4	1	24
未回答	3	4	1	3	2	2	4	1	0	20

	10代	20代	30代	40代	50代	60代	70代	80代	90代以上
1.是非したい	50.0%	22.9%	13.6%	17.8%	15.5%	13.8%	9.2%	0.0%	0.0%
2.できればしたい	20.0%	25.7%	43.2%	40.0%	46.6%	42.5%	47.4%	28.6%	75.0%
3.あまりしたくない	0.0%	37.1%	36.4%	33.3%	25.9%	35.6%	31.6%	47.6%	0.0%
4.全くしたくない	0.0%	2.9%	4.5%	2.2%	8.6%	5.7%	6.6%	19.0%	25.0%
未回答	30.0%	11.4%	2.3%	6.7%	3.4%	2.3%	5.3%	4.8%	0.0%

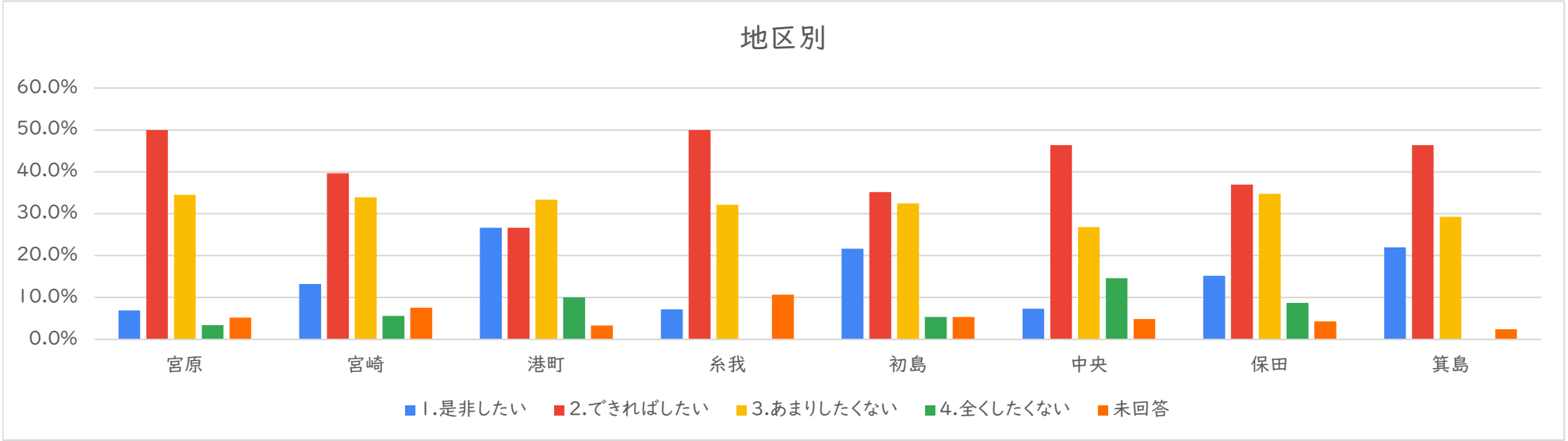


「ぜひしたい」と答えた割合は、10～20代で高く、30～70代では、「できればしたい」が最も高く、「あまりしたくない」もその次に高い割合となりました。

問4 今後、あなたの趣味・特技・経験を生かせる場所があれば、役立てたいと思いますか。地区別

	宮原	宮崎	港町	系我	初島	中央	保田	箕島	合計
1.是非したい	4	7	8	2	8	3	14	9	55
2.できればしたい	29	21	8	14	13	19	34	19	157
3.あまりしたくない	20	18	10	9	12	11	32	12	124
4.全くしたくない	2	3	3	0	2	6	8	0	24
未回答	3	4	1	3	2	2	4	1	20

	宮原	宮崎	港町	系我	初島	中央	保田	箕島
1.是非したい	6.9%	13.2%	26.7%	7.1%	21.6%	7.3%	15.2%	22.0%
2.できればしたい	50.0%	39.6%	26.7%	50.0%	35.1%	46.3%	37.0%	46.3%
3.あまりしたくない	34.5%	34.0%	33.3%	32.1%	32.4%	26.8%	34.8%	29.3%
4.全くしたくない	3.4%	5.7%	10.0%	0.0%	5.4%	14.6%	8.7%	0.0%
未回答	5.2%	7.5%	3.3%	10.7%	5.4%	4.9%	4.3%	2.4%

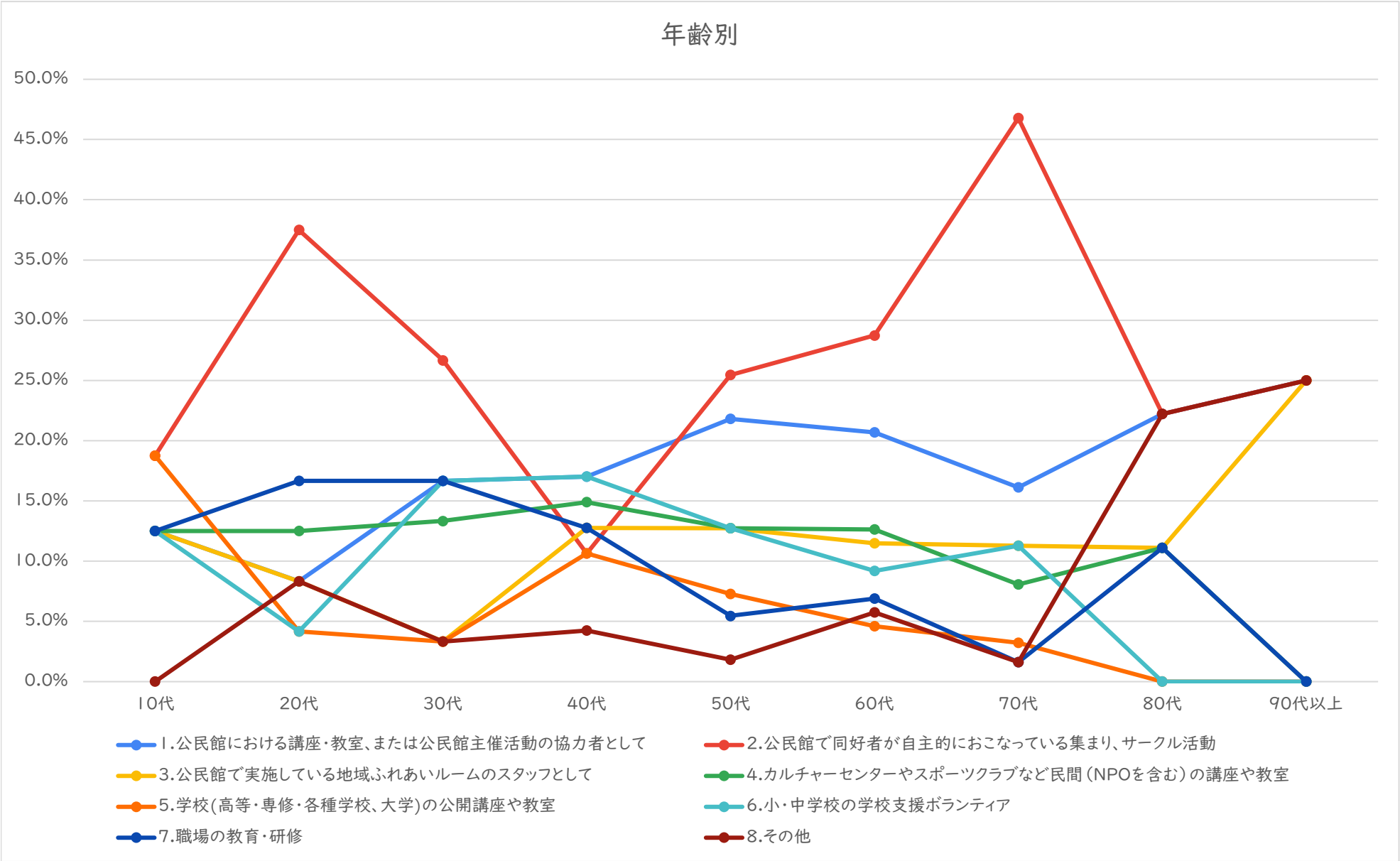


「ぜひしたい」「できればしたい」の合計は、箕島で68.3%と最も高く、その他の地区は、50%台でありました。

問4で1.または2.を選択した方にお尋ねします。どういう形で役立たいと考えていますか。(あてはまるものすべて) 年齢別

	10代	20代	30代	40代	50代	60代	70代	80代	90代以上	合計
1.公民館における講座・教室、または公民館主催活動の協力者として	2	2	5	8	12	18	10	2	1	60
2.公民館で同好者が自主的におこなっている集まり、サークル活動	3	9	8	5	14	25	29	2	1	96
3.公民館で実施している地域ふれあいルームのスタッフとして	2	2	1	6	7	10	7	1	1	37
4.カルチャーセンターやスポーツクラブなど民間（NPOを含む）の講座や教室	2	3	4	7	7	11	5	1	0	40
5.学校（高等・専修・各種学校、大学）の公開講座や教室	3	1	1	5	4	4	2	0	0	20
6.小・中学校の学校支援ボランティア	2	1	5	8	7	8	7	0	0	38
7.職場の教育・研修	2	4	5	6	3	6	1	1	0	28
8.その他	0	2	1	2	1	5	1	2	1	15

	10代	20代	30代	40代	50代	60代	70代	80代	90代以上
1.公民館における講座・教室、または公民館主催活動の協力者として	12.5%	8.3%	16.7%	17.0%	21.8%	20.7%	16.1%	22.2%	25.0%
2.公民館で同好者が自主的におこなっている集まり、サークル活動	18.8%	37.5%	26.7%	10.6%	25.5%	28.7%	46.8%	22.2%	25.0%
3.公民館で実施している地域ふれあいルームのスタッフとして	12.5%	8.3%	3.3%	12.8%	12.7%	11.5%	11.3%	11.1%	25.0%
4.カルチャーセンターやスポーツクラブなど民間（NPOを含む）の講座や教室	12.5%	12.5%	13.3%	14.9%	12.7%	12.6%	8.1%	11.1%	0.0%
5.学校（高等・専修・各種学校、大学）の公開講座や教室	18.8%	4.2%	3.3%	10.6%	7.3%	4.6%	3.2%	0.0%	0.0%
6.小・中学校の学校支援ボランティア	12.5%	4.2%	16.7%	17.0%	12.7%	9.2%	11.3%	0.0%	0.0%
7.職場の教育・研修	12.5%	16.7%	16.7%	12.8%	5.5%	6.9%	1.6%	11.1%	0.0%
8.その他	0.0%	8.3%	3.3%	4.3%	1.8%	5.7%	1.6%	22.2%	25.0%

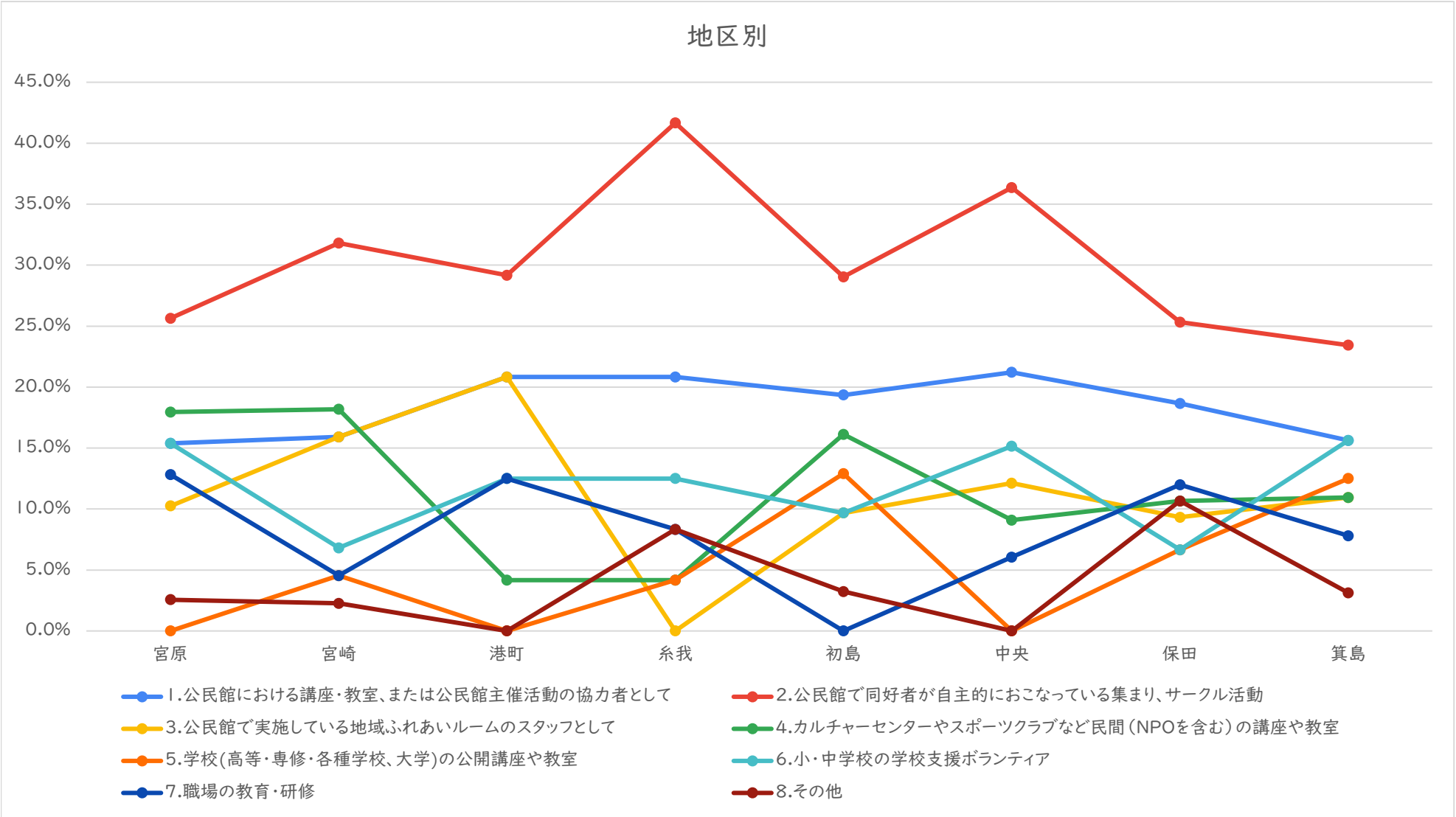


「2.公民館で同好者が自主的に行っている集まり、サークル活動」は、40代を除く全ての世代で最も高いことが分かります。

問4で1.または2.を選択した方にお尋ねします。どういう形で役立たいと考えていますか。(あてはまるものすべて) 地区別

	宮原	宮崎	港町	系我	初島	中央	保田	箕島	合計
1.公民館における講座・教室、または公民館主催活動の協力者として	6	7	5	5	6	7	14	10	60
2.公民館で同好者が自主的におこなっている集まり、サークル活動	10	14	7	10	9	12	19	15	96
3.公民館で実施している地域ふれあいルームのスタッフとして	4	7	5	0	3	4	7	7	37
4.カルチャーセンターやスポーツクラブなど民間（NPOを含む）の講座や教室	7	8	1	1	5	3	8	7	40
5.学校(高等・専修・各種学校、大学)の公開講座や教室	0	2	0	1	4	0	5	8	20
6.小・中学校の学校支援ボランティア	6	3	3	3	3	5	5	10	38
7.職場の教育・研修	5	2	3	2	0	2	9	5	28
8.その他	1	1	0	2	1	0	8	2	15

	宮原	宮崎	港町	系我	初島	中央	保田	箕島
1.公民館における講座・教室、または公民館主催活動の協力者として	15.4%	15.9%	20.8%	20.8%	19.4%	21.2%	18.7%	15.6%
2.公民館で同好者が自主的におこなっている集まり、サークル活動	25.6%	31.8%	29.2%	41.7%	29.0%	36.4%	25.3%	23.4%
3.公民館で実施している地域ふれあいルームのスタッフとして	10.3%	15.9%	20.8%	0.0%	9.7%	12.1%	9.3%	10.9%
4.カルチャーセンターやスポーツクラブなど民間（NPOを含む）の講座や教室	17.9%	18.2%	4.2%	4.2%	16.1%	9.1%	10.7%	10.9%
5.学校(高等・専修・各種学校、大学)の公開講座や教室	0.0%	4.5%	0.0%	4.2%	12.9%	0.0%	6.7%	12.5%
6.小・中学校の学校支援ボランティア	15.4%	6.8%	12.5%	12.5%	9.7%	15.2%	6.7%	15.6%
7.職場の教育・研修	12.8%	4.5%	12.5%	8.3%	0.0%	6.1%	12.0%	7.8%
8.その他	2.6%	2.3%	0.0%	8.3%	3.2%	0.0%	10.7%	3.1%

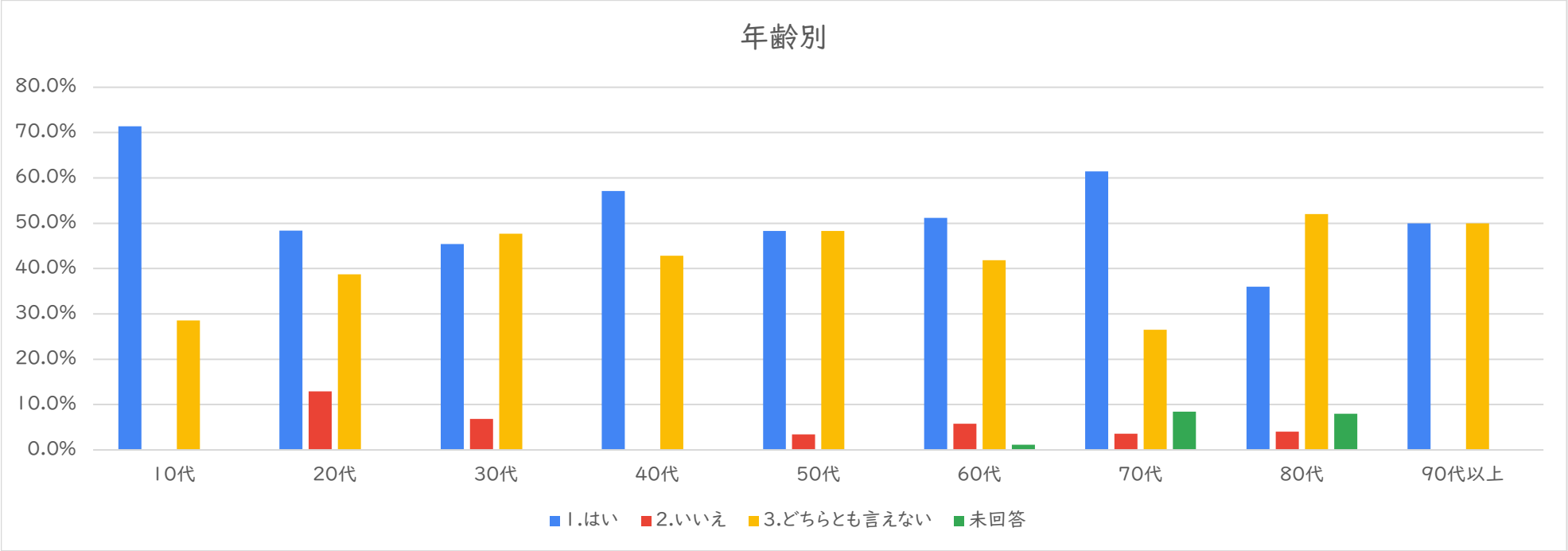


「2.公民館で同好者が自主的に行っている集まり、サークル活動」は、全ての地区で最も高いことが分かります。

問5 あなたは、日頃から生涯学習の必要性を感じていますか。年齢別

	10代	20代	30代	40代	50代	60代	70代	80代	90代以上	合計
1.はい	5	15	20	24	28	44	51	9	2	198
2.いいえ	0	4	3	0	2	5	3	1	0	18
3.どちらとも言えない	2	12	21	18	28	36	22	13	2	154
未回答	0	0	0	0	0	1	7	2	0	10

	10代	20代	30代	40代	50代	60代	70代	80代	90代以上
1.はい	71.4%	48.4%	45.5%	57.1%	48.3%	51.2%	61.4%	36.0%	50.0%
2.いいえ	0.0%	12.9%	6.8%	0.0%	3.4%	5.8%	3.6%	4.0%	0.0%
3.どちらとも言えない	28.6%	38.7%	47.7%	42.9%	48.3%	41.9%	26.5%	52.0%	50.0%
未回答	0.0%	0.0%	0.0%	0.0%	0.0%	1.2%	8.4%	8.0%	0.0%

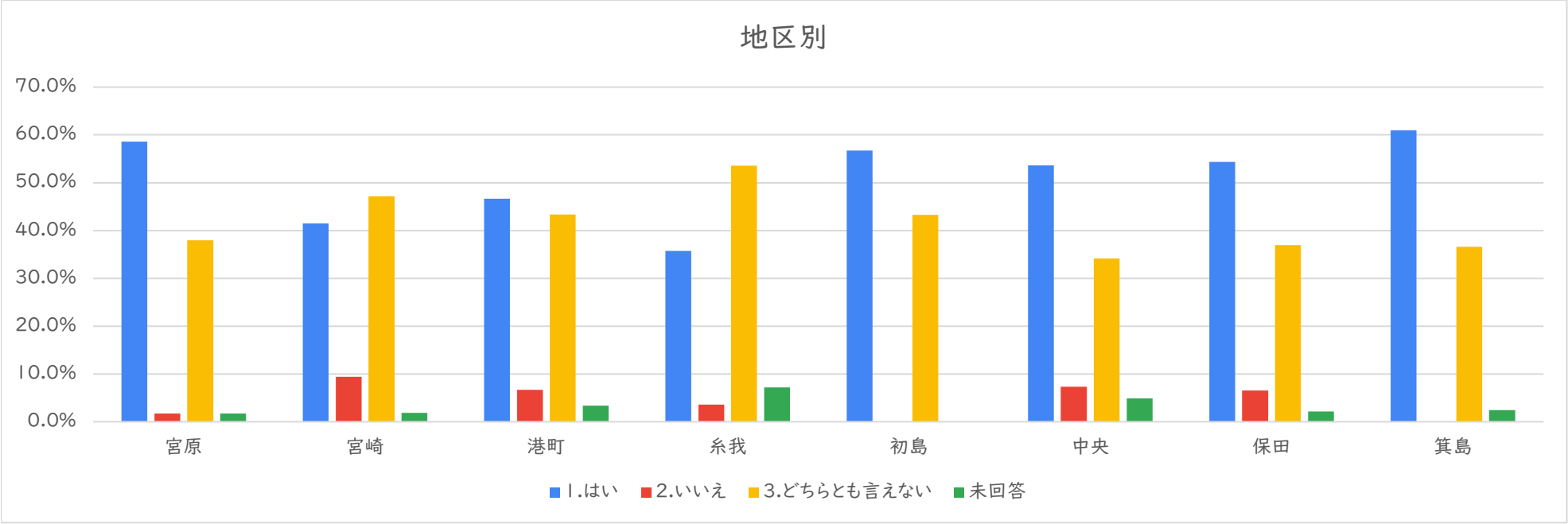


10代と70代は、「はい」と答えた割合が高いことが分かります。

問5 あなたは、日頃から生涯学習の必要性を感じていますか。地区別

	宮原	宮崎	港町	系我	初島	中央	保田	箕島	合計
1.はい	34	22	14	10	21	22	50	25	198
2.いいえ	1	5	2	1		3	6		18
3.どちらとも言えない	22	25	13	15	16	14	34	15	154
未回答	1	1	1	2		2	2	1	10

	宮原	宮崎	港町	系我	初島	中央	保田	箕島
1.はい	58.6%	41.5%	46.7%	35.7%	56.8%	53.7%	54.3%	61.0%
2.いいえ	1.7%	9.4%	6.7%	3.6%	0.0%	7.3%	6.5%	0.0%
3.どちらとも言えない	37.9%	47.2%	43.3%	53.6%	43.2%	34.1%	37.0%	36.6%
未回答	1.7%	1.9%	3.3%	7.1%	0.0%	4.9%	2.2%	2.4%

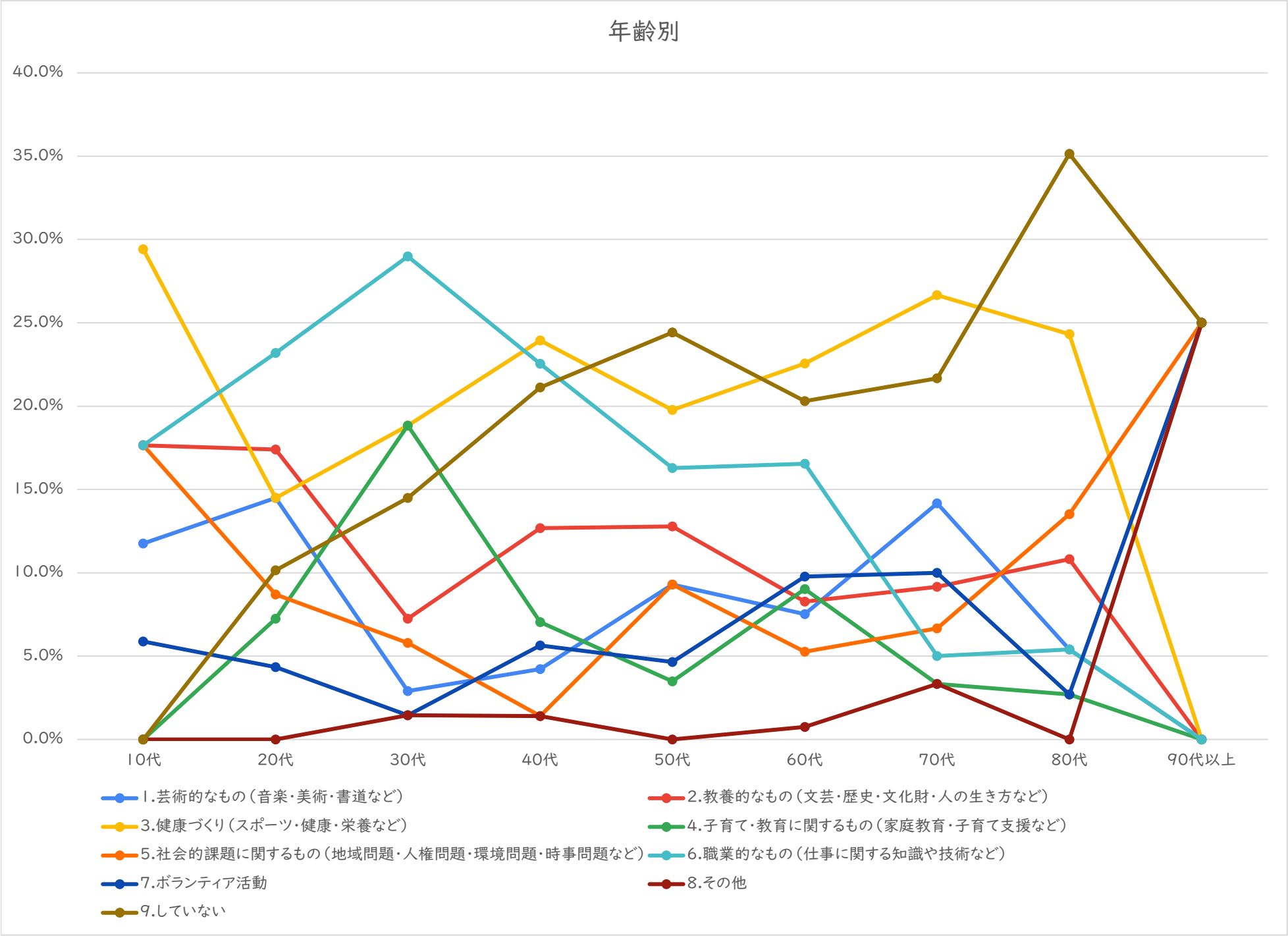


宮崎地区と系我地区は、「どちらとも言えない」と答えた方が割合が最も高くなりました。

問6 あなたは、この1年でどのような生涯学習をしましたか。(あてはまるものすべて) 年齢別

	10代	20代	30代	40代	50代	60代	70代	80代	90代以上	合計
1.芸術的なもの(音楽・美術・書道など)	2	10	2	3	8	10	17	2	0	54
2.教養的なもの(文芸・歴史・文化財・人の生き方など)	3	12	5	9	11	11	11	4	0	66
3.健康づくり(スポーツ・健康・栄養など)	5	10	13	17	17	30	32	9	0	133
4.子育て・教育に関するもの(家庭教育・子育て支援など)	0	5	13	5	3	12	4	1	0	43
5.社会的課題に関するもの(地域問題・人権問題・環境問題・時事問題など)	3	6	4	1	8	7	8	5	1	43
6.職業的なもの(仕事に関する知識や技術など)	3	16	20	16	14	22	6	2	0	99
7.ボランティア活動	1	3	1	4	4	13	12	1	1	40
8.その他	0	0	1	1	0	1	4	0	1	8
9.していない	0	7	10	15	21	27	26	13	1	120

	10代	20代	30代	40代	50代	60代	70代	80代	90代以上
1.芸術的なもの(音楽・美術・書道など)	11.8%	14.5%	2.9%	4.2%	9.3%	7.5%	14.2%	5.4%	0.0%
2.教養的なもの(文芸・歴史・文化財・人の生き方など)	17.6%	17.4%	7.2%	12.7%	12.8%	8.3%	9.2%	10.8%	0.0%
3.健康づくり(スポーツ・健康・栄養など)	29.4%	14.5%	18.8%	23.9%	19.8%	22.6%	26.7%	24.3%	0.0%
4.子育て・教育に関するもの(家庭教育・子育て支援など)	0.0%	7.2%	18.8%	7.0%	3.5%	9.0%	3.3%	2.7%	0.0%
5.社会的課題に関するもの(地域問題・人権問題・環境問題・時事問題など)	17.6%	8.7%	5.8%	1.4%	9.3%	5.3%	6.7%	13.5%	25.0%
6.職業的なもの(仕事に関する知識や技術など)	17.6%	23.2%	29.0%	22.5%	16.3%	16.5%	5.0%	5.4%	0.0%
7.ボランティア活動	5.9%	4.3%	1.4%	5.6%	4.7%	9.8%	10.0%	2.7%	25.0%
8.その他	0.0%	0.0%	1.4%	1.4%	0.0%	0.8%	3.3%	0.0%	25.0%
9.していない	0.0%	10.1%	14.5%	21.1%	24.4%	20.3%	21.7%	35.1%	25.0%

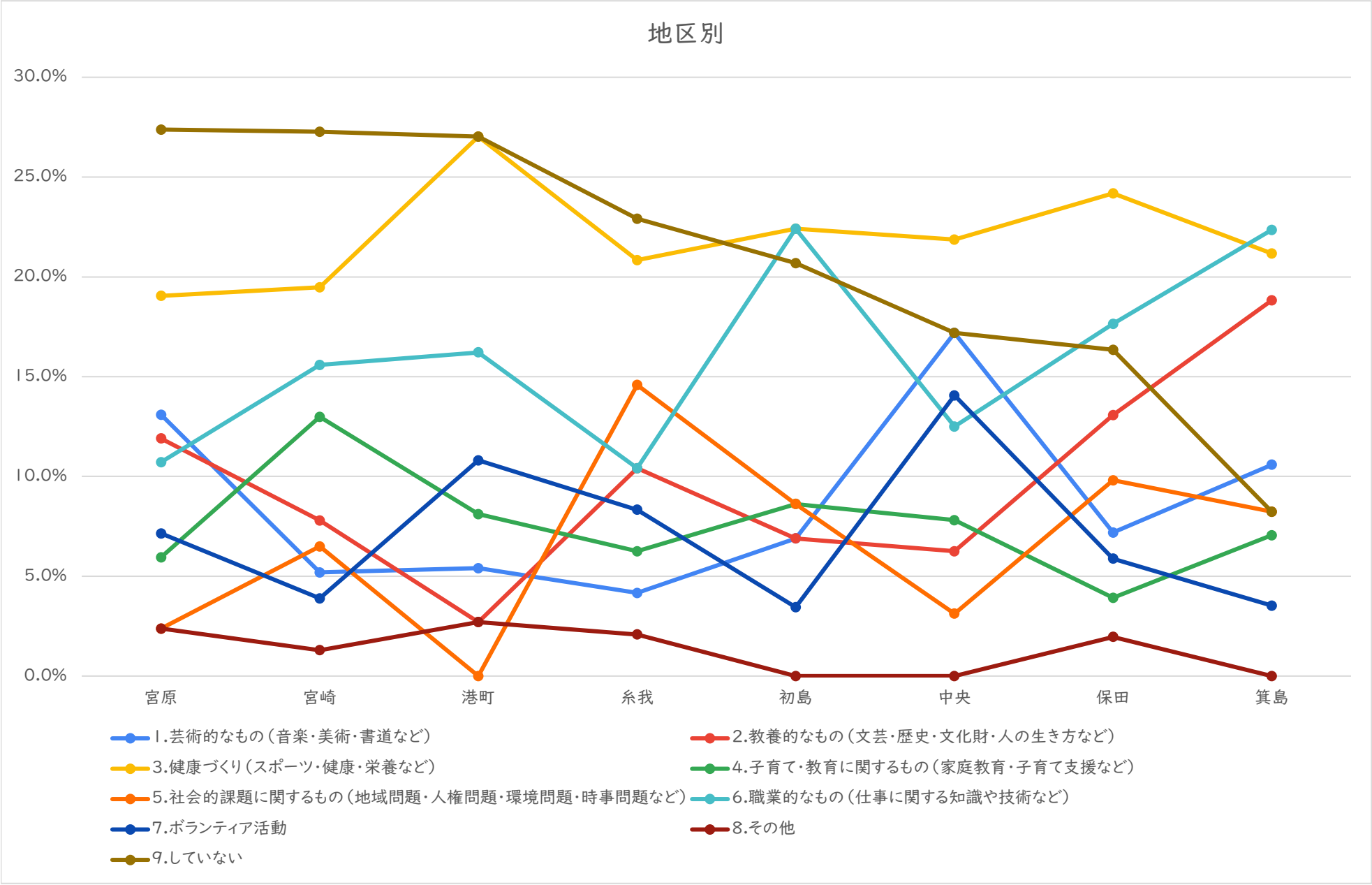


「3.健康づくり」は90代以上を除く世代で高く、「6.職業的なもの」は10～60代で高く、「9.していない」は年齢が上がるにつれて高くなる傾向にありました。また、「4.子育て・教育に関するもの」は30代で最も高く、その親世代である60代でも次に高いことが分かりました。

問6 あなたは、この1年でどのような生涯学習をしましたか。(あてはまるものすべて) 地区別

	宮原	宮崎	港町	系我	初島	中央	保田	箕島	合計
1.芸術的なもの(音楽・美術・書道など)	11	4	2	2	4	11	11	9	54
2.教養的なもの(文芸・歴史・文化財・人の生き方など)	10	6	1	5	4	4	20	16	66
3.健康づくり(スポーツ・健康・栄養など)	16	15	10	10	13	14	37	18	133
4.子育て・教育に関するもの(家庭教育・子育て支援など)	5	10	3	3	5	5	6	6	43
5.社会的課題に関するもの(地域問題・人権問題・環境問題・時事問題など)	2	5	0	7	5	2	15	7	43
6.職業的なもの(仕事に関する知識や技術など)	9	12	6	5	13	8	27	19	99
7.ボランティア活動	6	3	4	4	2	9	9	3	40
8.その他	2	1	1	1	0	0	3	0	8
9.していない	23	21	10	11	12	11	25	7	120

	宮原	宮崎	港町	系我	初島	中央	保田	箕島
1.芸術的なもの(音楽・美術・書道など)	13.1%	5.2%	5.4%	4.2%	6.9%	17.2%	7.2%	10.6%
2.教養的なもの(文芸・歴史・文化財・人の生き方など)	11.9%	7.8%	2.7%	10.4%	6.9%	6.3%	13.1%	18.8%
3.健康づくり(スポーツ・健康・栄養など)	19.0%	19.5%	27.0%	20.8%	22.4%	21.9%	24.2%	21.2%
4.子育て・教育に関するもの(家庭教育・子育て支援など)	6.0%	13.0%	8.1%	6.3%	8.6%	7.8%	3.9%	7.1%
5.社会的課題に関するもの(地域問題・人権問題・環境問題・時事問題など)	2.4%	6.5%	0.0%	14.6%	8.6%	3.1%	9.8%	8.2%
6.職業的なもの(仕事に関する知識や技術など)	10.7%	15.6%	16.2%	10.4%	22.4%	12.5%	17.6%	22.4%
7.ボランティア活動	7.1%	3.9%	10.8%	8.3%	3.4%	14.1%	5.9%	3.5%
8.その他	2.4%	1.3%	2.7%	2.1%	0.0%	0.0%	2.0%	0.0%
9.していない	27.4%	27.3%	27.0%	22.9%	20.7%	17.2%	16.3%	8.2%

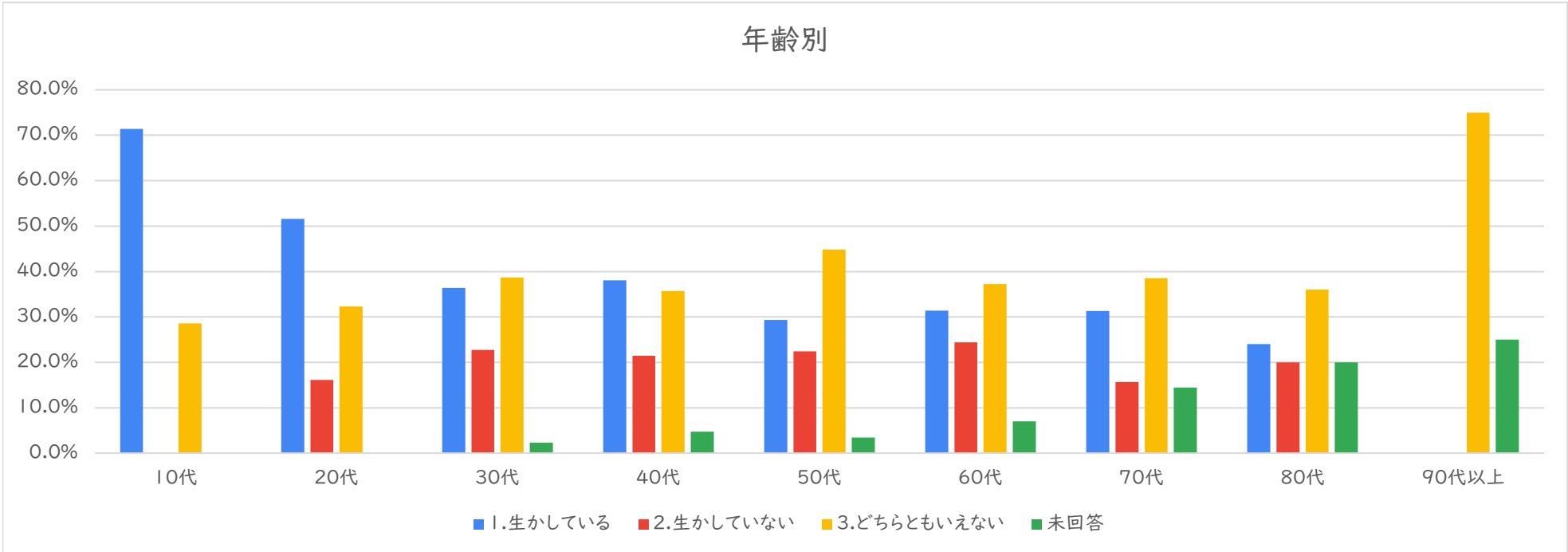


「1.芸術的なもの」では、中央が最も高く、「2.教養的なもの」では、箕島が最も高く、「3.健康づくり」では、港町が最も高く、「4.子育て・教育に関するもの」では、宮崎が最も高く、「5.社会的課題に関するもの」では、系我が最も高く、「6.職業的なもの」は、初島と箕島が最も高く、「7.ボランティア活動」では、中央が最も高い等、地区によって違いがありました。

問7 あなたは、「生涯学習」を通じて身につけた知識・技能や経験を生かしていますか。年齢別

	10代	20代	30代	40代	50代	60代	70代	80代	90代以上	合計
1.生かしている	5	16	16	16	17	27	26	6	0	129
2.生かしていない	0	5	10	9	13	21	13	5	0	76
3.どちらともいえない	2	10	17	15	26	32	32	9	3	146
未回答	0	0	1	2	2	6	12	5	1	29

	10代	20代	30代	40代	50代	60代	70代	80代	90代以上
1.生かしている	71.4%	51.6%	36.4%	38.1%	29.3%	31.4%	31.3%	24.0%	0.0%
2.生かしていない	0.0%	16.1%	22.7%	21.4%	22.4%	24.4%	15.7%	20.0%	0.0%
3.どちらともいえない	28.6%	32.3%	38.6%	35.7%	44.8%	37.2%	38.6%	36.0%	75.0%
未回答	0.0%	0.0%	2.3%	4.8%	3.4%	7.0%	14.5%	20.0%	25.0%

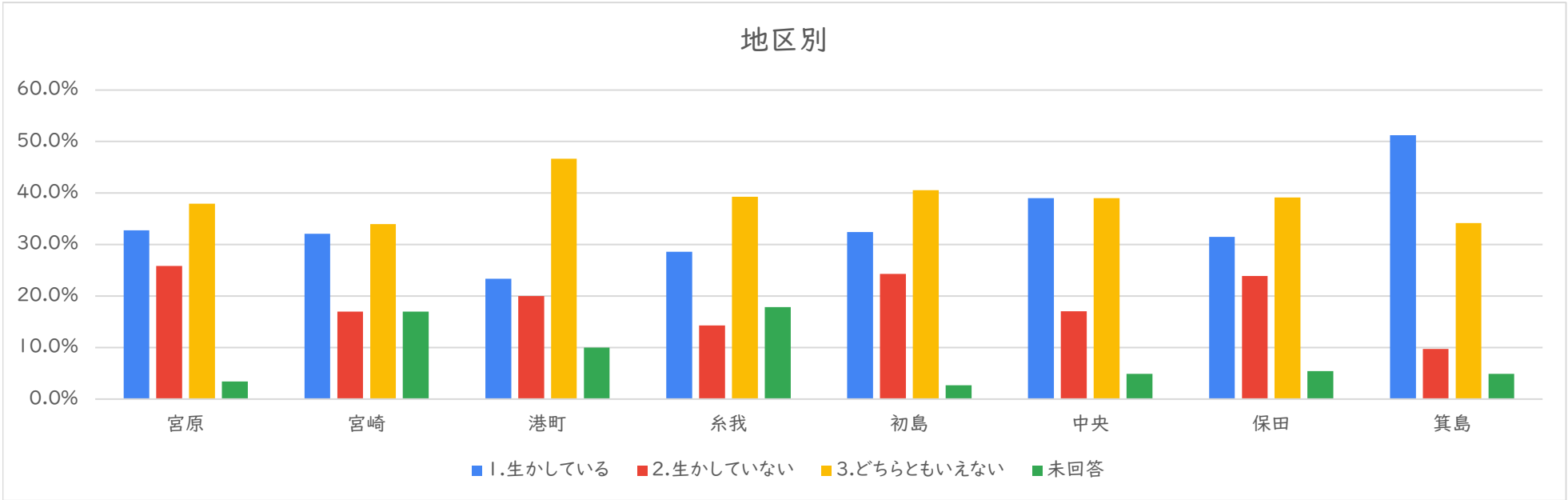


10代と20代の過半数が「生かしている」と答えています。

問7 あなたは、「生涯学習」を通じて身につけた知識・技能や経験を生かしていますか。地区別

	宮原	宮崎	港町	系我	初島	中央	保田	箕島	合計
1.生かしている	19	17	7	8	12	16	29	21	129
2.生かしていない	15	9	6	4	9	7	22	4	76
3.どちらともいえない	22	18	14	11	15	16	36	14	146
未回答	2	9	3	5	1	2	5	2	29

	宮原	宮崎	港町	系我	初島	中央	保田	箕島
1.生かしている	32.8%	32.1%	23.3%	28.6%	32.4%	39.0%	31.5%	51.2%
2.生かしていない	25.9%	17.0%	20.0%	14.3%	24.3%	17.1%	23.9%	9.8%
3.どちらともいえない	37.9%	34.0%	46.7%	39.3%	40.5%	39.0%	39.1%	34.1%
未回答	3.4%	17.0%	10.0%	17.9%	2.7%	4.9%	5.4%	4.9%

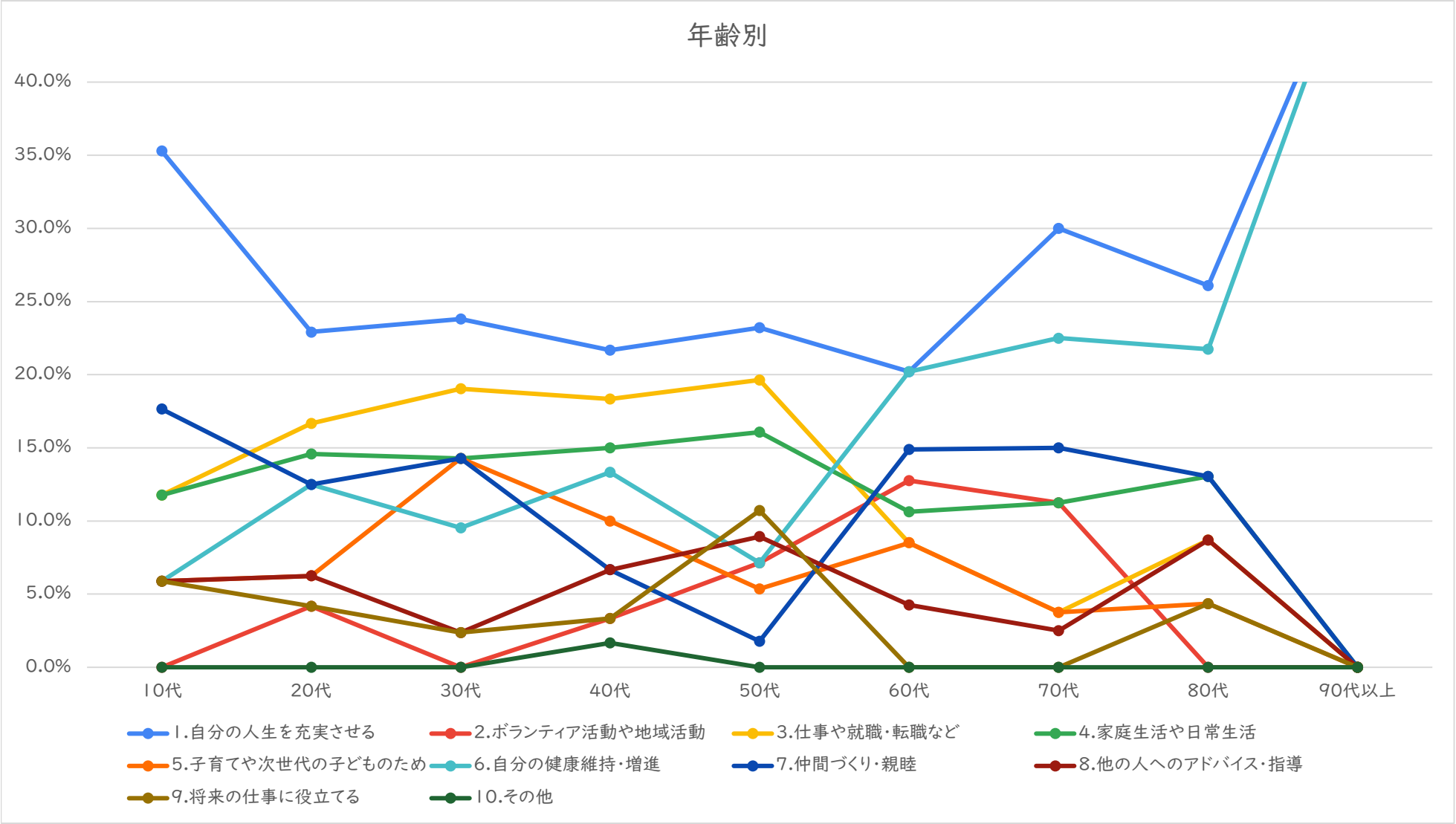


箕島の51.2%が「生かしている」と答えています。

問7-2 問7で1.を選択した方にお尋ねします。あなたは、「生涯学習」を通じて身につけた知識・技能や経験をどのように生かしていますか。(あてはまるものすべて) 年齢別

	10代	20代	30代	40代	50代	60代	70代	80代	90代以上	合計
1.自分の人生を充実させる	6	11	10	13	13	19	24	6	1	103
2.ボランティア活動や地域活動	0	2	0	2	4	12	9	0	0	29
3.仕事や就職・転職など	2	8	8	11	11	8	3	2	0	53
4.家庭生活や日常生活	2	7	6	9	9	10	9	3	0	55
5.子育てや次世代の子どものため	1	3	6	6	3	8	3	1	0	31
6.自分の健康維持・増進	1	6	4	8	4	19	18	5	1	66
7.仲間づくり・親睦	3	6	6	4	1	14	12	3	0	49
8.他の人へのアドバイス・指導	1	3	1	4	5	4	2	2	0	22
9.将来の仕事に役立てる	1	2	1	2	6	0	0	1	0	13
10.その他	0	0	0	1	0	0	0	0	0	1

	10代	20代	30代	40代	50代	60代	70代	80代	90代以上
1.自分の人生を充実させる	35.3%	22.9%	23.8%	21.7%	23.2%	20.2%	30.0%	26.1%	50.0%
2.ボランティア活動や地域活動	0.0%	4.2%	0.0%	3.3%	7.1%	12.8%	11.3%	0.0%	0.0%
3.仕事や就職・転職など	11.8%	16.7%	19.0%	18.3%	19.6%	8.5%	3.8%	8.7%	0.0%
4.家庭生活や日常生活	11.8%	14.6%	14.3%	15.0%	16.1%	10.6%	11.3%	13.0%	0.0%
5.子育てや次世代の子どものため	5.9%	6.3%	14.3%	10.0%	5.4%	8.5%	3.8%	4.3%	0.0%
6.自分の健康維持・増進	5.9%	12.5%	9.5%	13.3%	7.1%	20.2%	22.5%	21.7%	50.0%
7.仲間づくり・親睦	17.6%	12.5%	14.3%	6.7%	1.8%	14.9%	15.0%	13.0%	0.0%
8.他の人へのアドバイス・指導	5.9%	6.3%	2.4%	6.7%	8.9%	4.3%	2.5%	8.7%	0.0%
9.将来の仕事に役立てる	5.9%	4.2%	2.4%	3.3%	10.7%	0.0%	0.0%	4.3%	0.0%
10.その他	0.0%	0.0%	0.0%	1.7%	0.0%	0.0%	0.0%	0.0%	0.0%

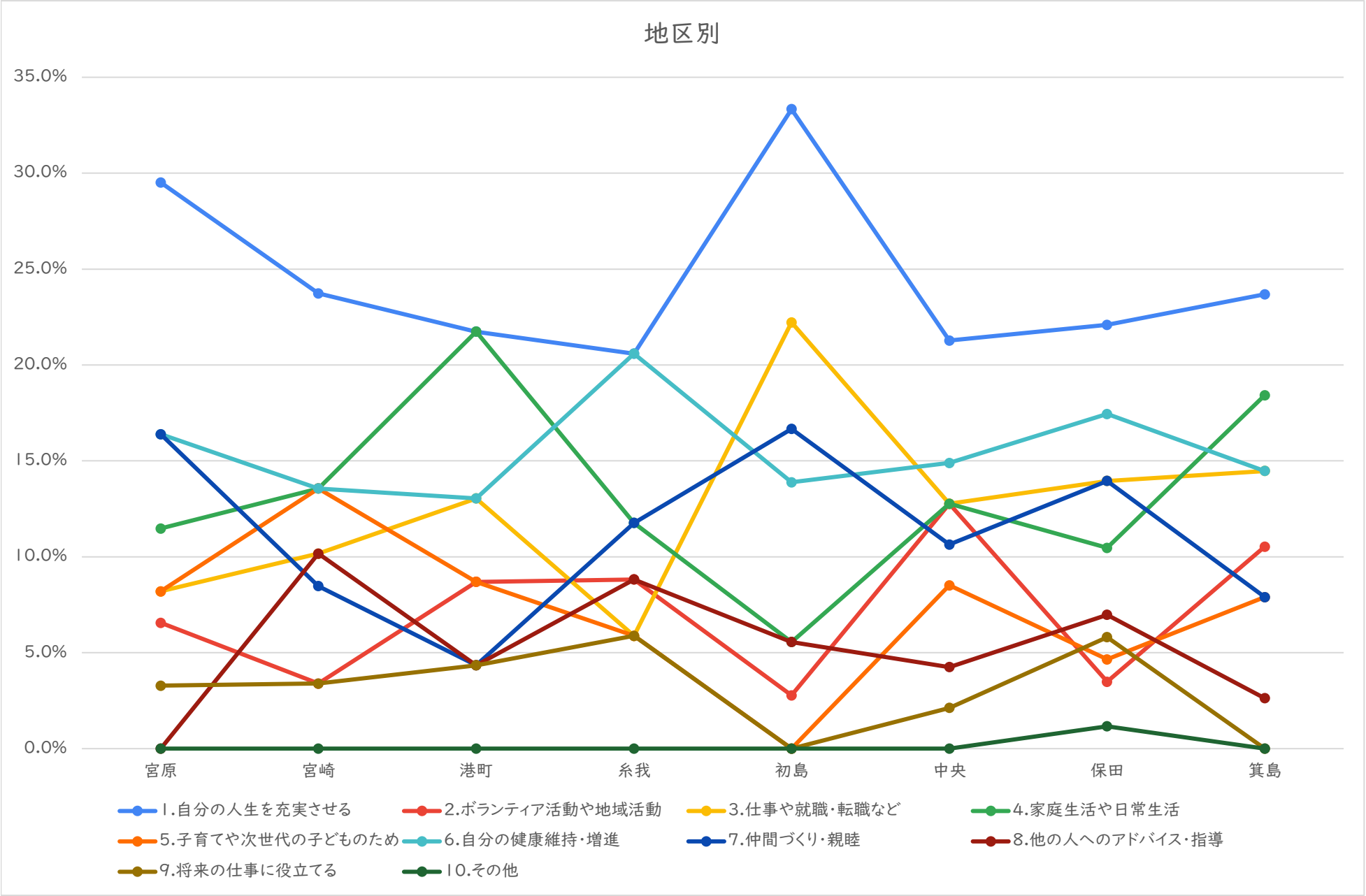


「1.自分の人生を充実させる」はすべての世代で最も高く、「6.自分の健康維持・増進」は60代以上で高いです。
「3.仕事や就職・転職など」は、20～50代で高い傾向があります。

問7-2 問7で1.を選択した方にお尋ねします。あなたは、「生涯学習」を通じて身につけた知識・技能や経験をどのように生かしていますか。(あてはまるものすべて) 地区別

	宮原	宮崎	港町	系我	初島	中央	保田	箕島	合計
1.自分の人生を充実させる	18	14	5	7	12	10	19	18	103
2.ボランティア活動や地域活動	4	2	2	3	1	6	3	8	29
3.仕事や就職・転職など	5	6	3	2	8	6	12	11	53
4.家庭生活や日常生活	7	8	5	4	2	6	9	14	55
5.子育てや次世代の子どものため	5	8	2	2	0	4	4	6	31
6.自分の健康維持・増進	10	8	3	7	5	7	15	11	66
7.仲間づくり・親睦	10	5	1	4	6	5	12	6	49
8.他の人へのアドバイス・指導	0	6	1	3	2	2	6	2	22
9.将来の仕事に役立てる	2	2	1	2	0	1	5	0	13
10.その他	0	0	0	0	0	0	1	0	1

	宮原	宮崎	港町	系我	初島	中央	保田	箕島
1.自分の人生を充実させる	29.5%	23.7%	21.7%	20.6%	33.3%	21.3%	22.1%	23.7%
2.ボランティア活動や地域活動	6.6%	3.4%	8.7%	8.8%	2.8%	12.8%	3.5%	10.5%
3.仕事や就職・転職など	8.2%	10.2%	13.0%	5.9%	22.2%	12.8%	14.0%	14.5%
4.家庭生活や日常生活	11.5%	13.6%	21.7%	11.8%	5.6%	12.8%	10.5%	18.4%
5.子育てや次世代の子どものため	8.2%	13.6%	8.7%	5.9%	0.0%	8.5%	4.7%	7.9%
6.自分の健康維持・増進	16.4%	13.6%	13.0%	20.6%	13.9%	14.9%	17.4%	14.5%
7.仲間づくり・親睦	16.4%	8.5%	4.3%	11.8%	16.7%	10.6%	14.0%	7.9%
8.他の人へのアドバイス・指導	0.0%	10.2%	4.3%	8.8%	5.6%	4.3%	7.0%	2.6%
9.将来の仕事に役立てる	3.3%	3.4%	4.3%	5.9%	0.0%	2.1%	5.8%	0.0%
10.その他	0.0%	0.0%	0.0%	0.0%	0.0%	0.0%	1.2%	0.0%

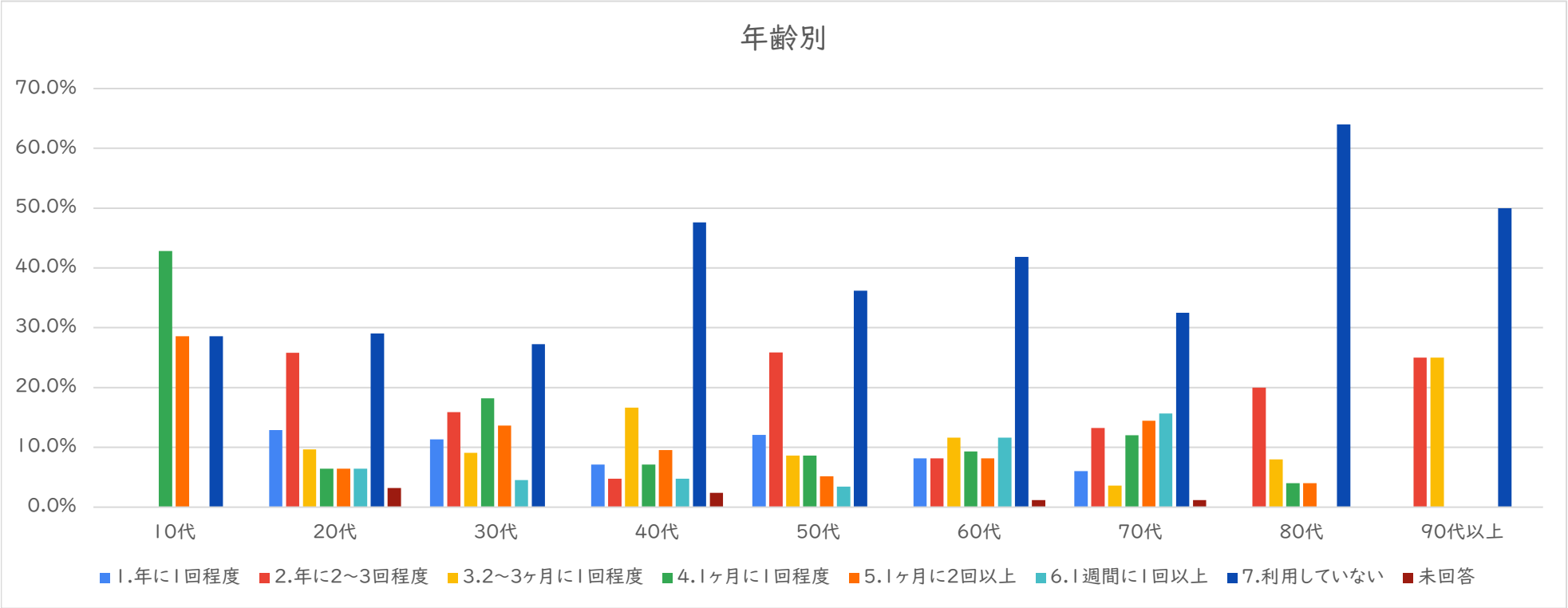


「1.自分の人生を充実させる」の数値が高い宮原と初島は、「7.仲間づくり・親睦」の数値も高くなっています。

問8 あなたは、社会教育施設（公民館・図書館・市民会館・文化福祉センター・体育館・スポーツ施設など）をどの程度利用していますか。年齢別

	10代	20代	30代	40代	50代	60代	70代	80代	90代以上	合計
1.年に1回程度	0	4	5	3	7	7	5	0	0	31
2.年に2～3回程度	0	8	7	2	15	7	11	5	1	56
3.2～3ヶ月に1回程度	0	3	4	7	5	10	3	2	1	35
4.1ヶ月に1回程度	3	2	8	3	5	8	10	1	0	40
5.1ヶ月に2回以上	2	2	6	4	3	7	12	1	0	37
6.1週間に1回以上	0	2	2	2	2	10	13	0	0	31
7.利用していない	2	9	12	20	21	36	28	16	2	146
未回答	0	1	0	1	0	1	1	0	0	4
総計	7	31	44	42	58	86	83	25	4	380

	10代	20代	30代	40代	50代	60代	70代	80代	90代以上
1.年に1回程度	0.0%	12.9%	11.4%	7.1%	12.1%	8.1%	6.0%	0.0%	0.0%
2.年に2～3回程度	0.0%	25.8%	15.9%	4.8%	25.9%	8.1%	13.3%	20.0%	25.0%
3.2～3ヶ月に1回程度	0.0%	9.7%	9.1%	16.7%	8.6%	11.6%	3.6%	8.0%	25.0%
4.1ヶ月に1回程度	42.9%	6.5%	18.2%	7.1%	8.6%	9.3%	12.0%	4.0%	0.0%
5.1ヶ月に2回以上	28.6%	6.5%	13.6%	9.5%	5.2%	8.1%	14.5%	4.0%	0.0%
6.1週間に1回以上	0.0%	6.5%	4.5%	4.8%	3.4%	11.6%	15.7%	0.0%	0.0%
7.利用していない	28.6%	29.0%	27.3%	47.6%	36.2%	41.9%	33.7%	64.0%	50.0%
未回答	0.0%	3.2%	0.0%	2.4%	0.0%	1.2%	1.2%	0.0%	0.0%

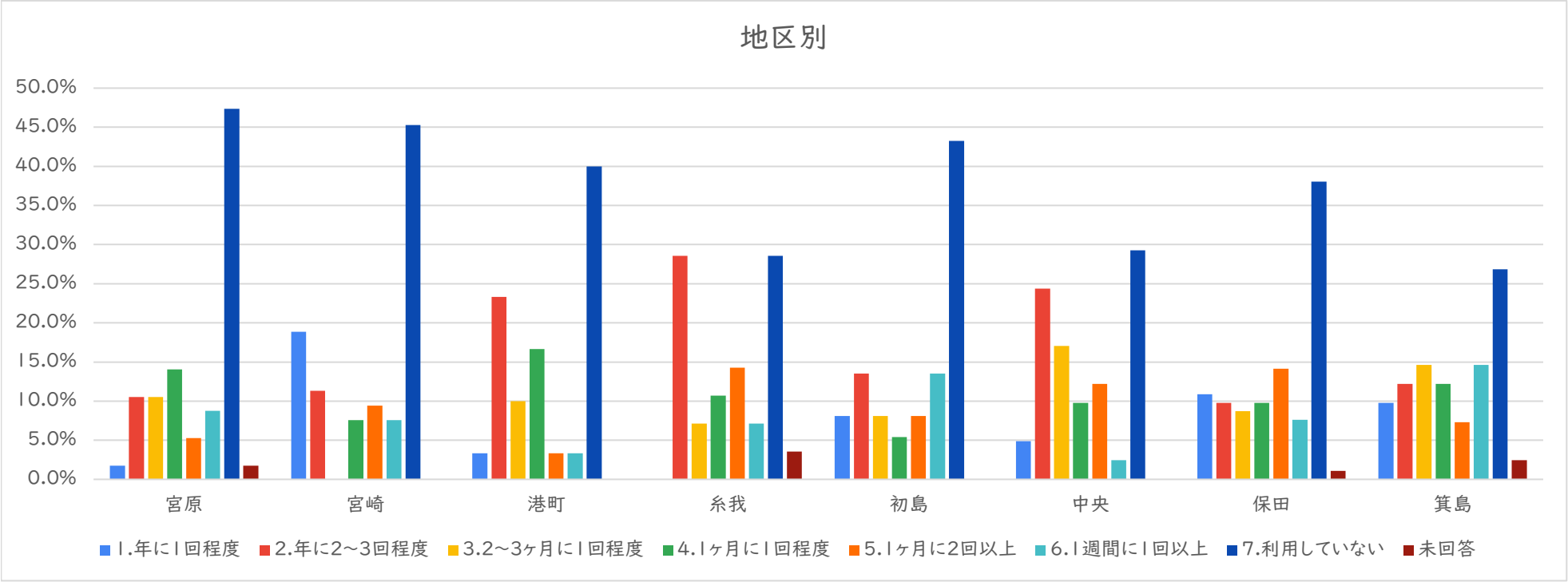


10代を除くで世代で「7.利用していない」が最も高い割合となっています。「6.1週間に1回以上」は、60～70代で多くなっています。

問8 あなたは、社会教育施設（公民館・図書館・市民会館・文化福祉センター・体育館・スポーツ施設など）をどの程度利用していますか。
地区別

	宮原	宮崎	港町	系我	初島	中央	保田	箕島	合計
1.年に1回程度	1	10	1	0	3	2	10	4	31
2.年に2～3回程度	6	6	7	8	5	10	9	5	56
3.2～3ヶ月に1回程度	6	0	3	2	3	7	8	6	35
4.1ヶ月に1回程度	8	4	5	3	2	4	9	5	40
5.1ヶ月に2回以上	3	5	1	4	3	5	13	3	37
6.1週間に1回以上	5	4	1	2	5	1	7	6	31
7.利用していない	28	24	12	8	16	12	35	11	146
未回答	1	0	0	1	0	0	1	1	4

	宮原	宮崎	港町	系我	初島	中央	保田	箕島
1.年に1回程度	1.7%	18.9%	3.3%	0.0%	8.1%	4.9%	10.9%	9.8%
2.年に2～3回程度	10.3%	11.3%	23.3%	28.6%	13.5%	24.4%	9.8%	12.2%
3.2～3ヶ月に1回程度	10.3%	0.0%	10.0%	7.1%	8.1%	17.1%	8.7%	14.6%
4.1ヶ月に1回程度	13.8%	7.5%	16.7%	10.7%	5.4%	9.8%	9.8%	12.2%
5.1ヶ月に2回以上	5.2%	9.4%	3.3%	14.3%	8.1%	12.2%	14.1%	7.3%
6.1週間に1回以上	8.6%	7.5%	3.3%	7.1%	13.5%	2.4%	7.6%	14.6%
7.利用していない	48.3%	45.3%	40.0%	28.6%	43.2%	29.3%	38.0%	26.8%
未回答	1.7%	0.0%	0.0%	3.6%	0.0%	0.0%	1.1%	2.4%

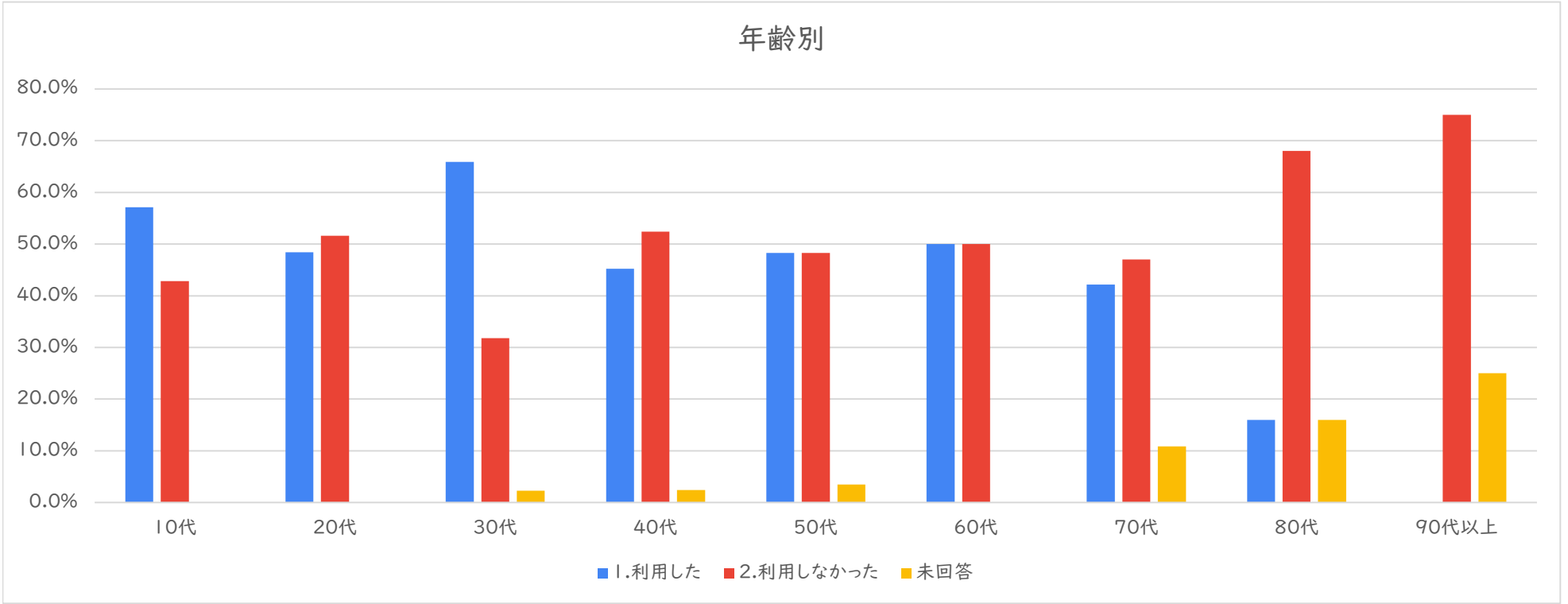


系我、中央と箕島は「利用していない」が30%未満と少ないことが分かります。

問9 あなたは、この1年で有田市内の社会教育施設を利用しましたか。年齢別

	10代	20代	30代	40代	50代	60代	70代	80代	90代以上	合計
1.利用した	4	15	29	19	28	43	35	4	0	177
2.利用しなかった	3	16	14	22	28	43	39	17	3	185
未回答	0	0	1	1	2	0	9	4	1	18
総計	7	31	44	42	58	86	83	25	4	380

	10代	20代	30代	40代	50代	60代	70代	80代	90代以上
1.利用した	57.1%	48.4%	65.9%	45.2%	48.3%	50.0%	42.2%	16.0%	0.0%
2.利用しなかった	42.9%	51.6%	31.8%	52.4%	48.3%	50.0%	47.0%	68.0%	75.0%
未回答	0.0%	0.0%	2.3%	2.4%	3.4%	0.0%	10.8%	16.0%	25.0%

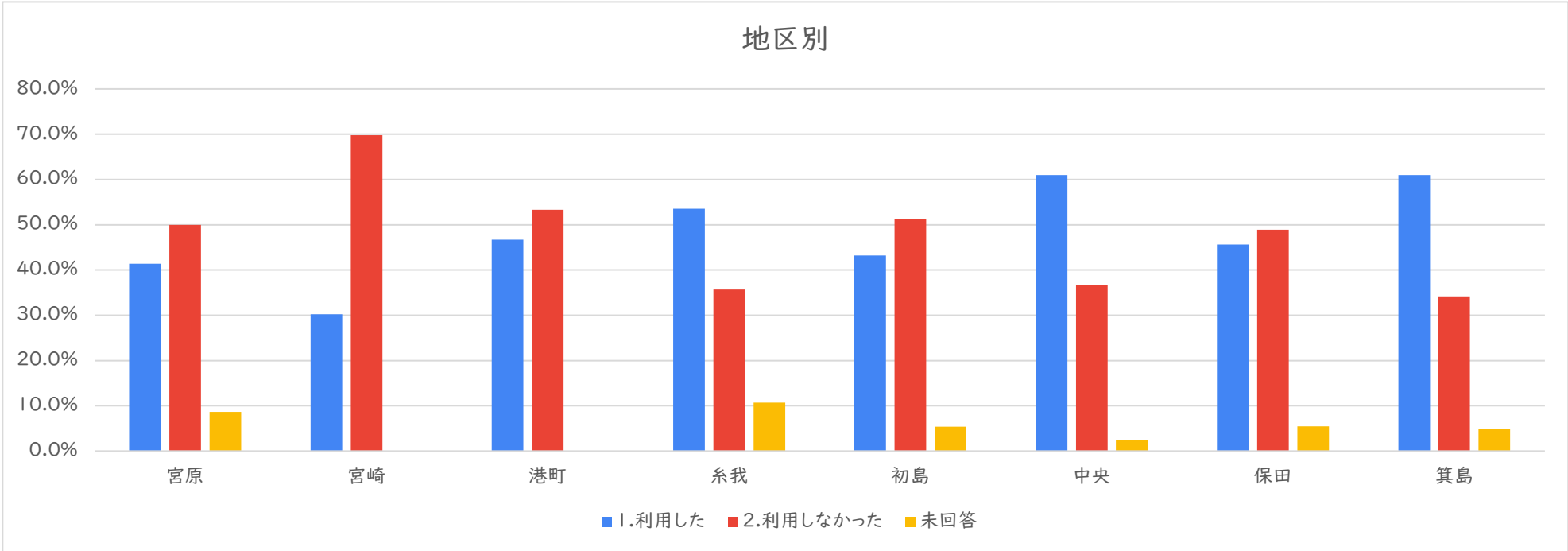


10～70代は、利用している割合が高く、30代が最も利用していることが分かります。80代以上は利用率の低下が見られます。

問9 あなたは、この1年で有田市内の社会教育施設を利用しましたか。地区別

	宮原	宮崎	港町	系我	初島	中央	保田	箕島	合計
1.利用した	24	16	14	15	16	25	42	25	177
2.利用しなかった	29	37	16	10	19	15	45	14	185
未回答	5	0	0	3	2	1	5	2	18

	宮原	宮崎	港町	系我	初島	中央	保田	箕島
1.利用した	41.4%	30.2%	46.7%	53.6%	43.2%	61.0%	45.7%	61.0%
2.利用しなかった	50.0%	69.8%	53.3%	35.7%	51.4%	36.6%	48.9%	34.1%
未回答	8.6%	0.0%	0.0%	10.7%	5.4%	2.4%	5.4%	4.9%

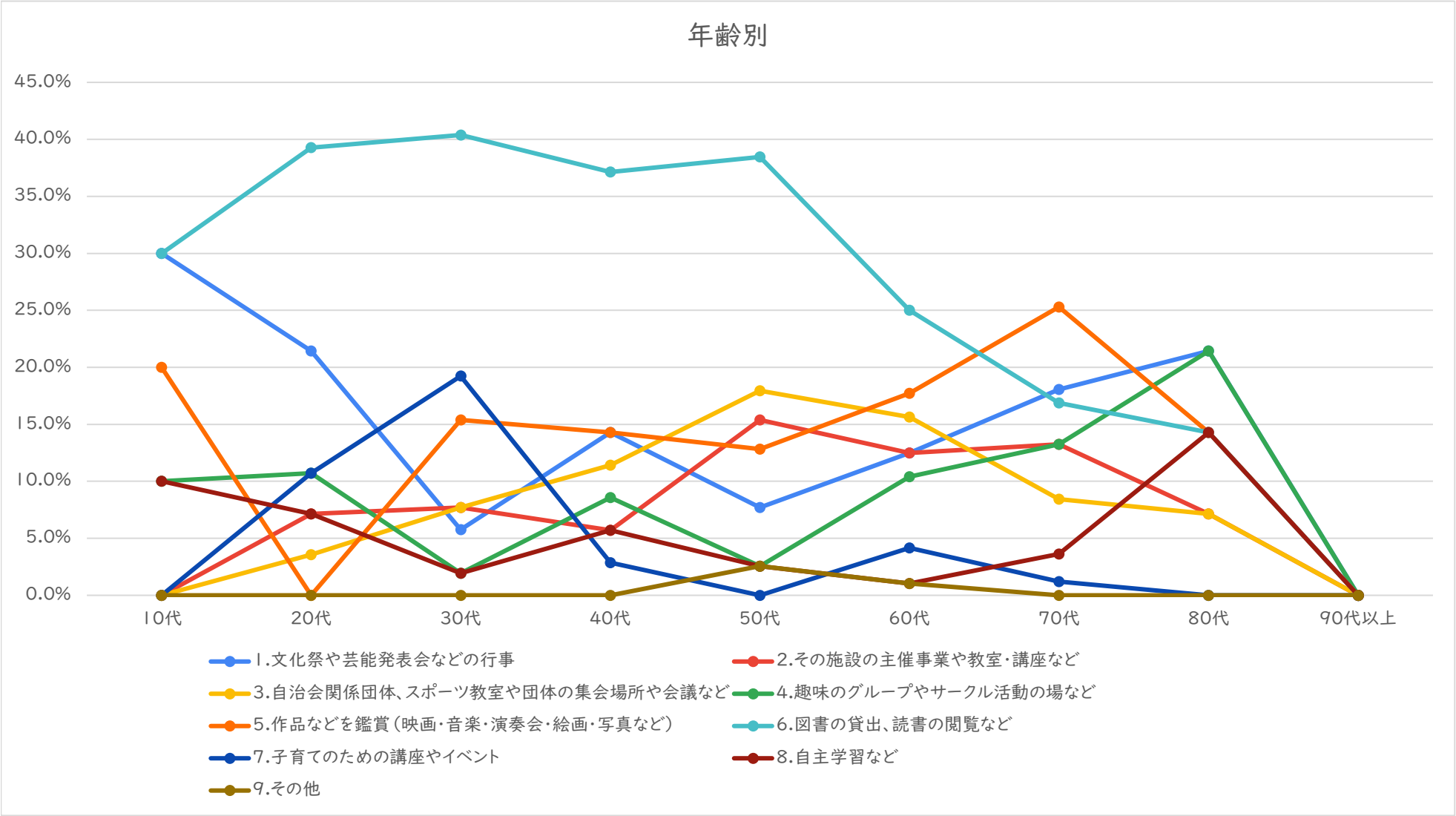


系我、中央と箕島が利用している率が高く、宮崎が利用していない割合が高いことが分かります。

問9-2 問9で1.を選択された方にお尋ねしますあなたは、どのような活動で有田市内の社会教育施設を利用しましたか。(あてはまるものすべて) 年齢別

	10代	20代	30代	40代	50代	60代	70代	80代	90代以上	合計
1.文化祭や芸能発表会などの行事	3	6	3	5	3	12	15	3	0	50
2.その施設の主催事業や教室・講座など	0	2	4	2	6	12	11	1	0	38
3.自治会関係団体、スポーツ教室や団体の集会場所や会議など	0	1	4	4	7	15	7	1	0	39
4.趣味のグループやサークル活動の場など	1	3	1	3	1	10	11	3	0	33
5.作品などを鑑賞(映画・音楽・演奏会・絵画・写真など)	2	0	8	5	5	17	21	2	0	60
6.図書の貸出、読書の閲覧など	3	11	21	13	15	24	14	2	0	103
7.子育てのための講座やイベント	0	3	10	1	0	4	1	0	0	19
8.自主学习など	1	2	1	2	1	1	3	2	0	13
9.その他	0	0	0	0	1	1	0	0	0	2

	10代	20代	30代	40代	50代	60代	70代	80代	90代以上
1.文化祭や芸能発表会などの行事	30.0%	21.4%	5.8%	14.3%	7.7%	12.5%	18.1%	21.4%	0.0%
2.その施設の主催事業や教室・講座など	0.0%	7.1%	7.7%	5.7%	15.4%	12.5%	13.3%	7.1%	0.0%
3.自治会関係団体、スポーツ教室や団体の集会場所や会議など	0.0%	3.6%	7.7%	11.4%	17.9%	15.6%	8.4%	7.1%	0.0%
4.趣味のグループやサークル活動の場など	10.0%	10.7%	1.9%	8.6%	2.6%	10.4%	13.3%	21.4%	0.0%
5.作品などを鑑賞(映画・音楽・演奏会・絵画・写真など)	20.0%	0.0%	15.4%	14.3%	12.8%	17.7%	25.3%	14.3%	0.0%
6.図書の貸出、読書の閲覧など	30.0%	39.3%	40.4%	37.1%	38.5%	25.0%	16.9%	14.3%	0.0%
7.子育てのための講座やイベント	0.0%	10.7%	19.2%	2.9%	0.0%	4.2%	1.2%	0.0%	0.0%
8.自主学习など	10.0%	7.1%	1.9%	5.7%	2.6%	1.0%	3.6%	14.3%	0.0%
9.その他	0.0%	0.0%	0.0%	0.0%	2.6%	1.0%	0.0%	0.0%	0.0%

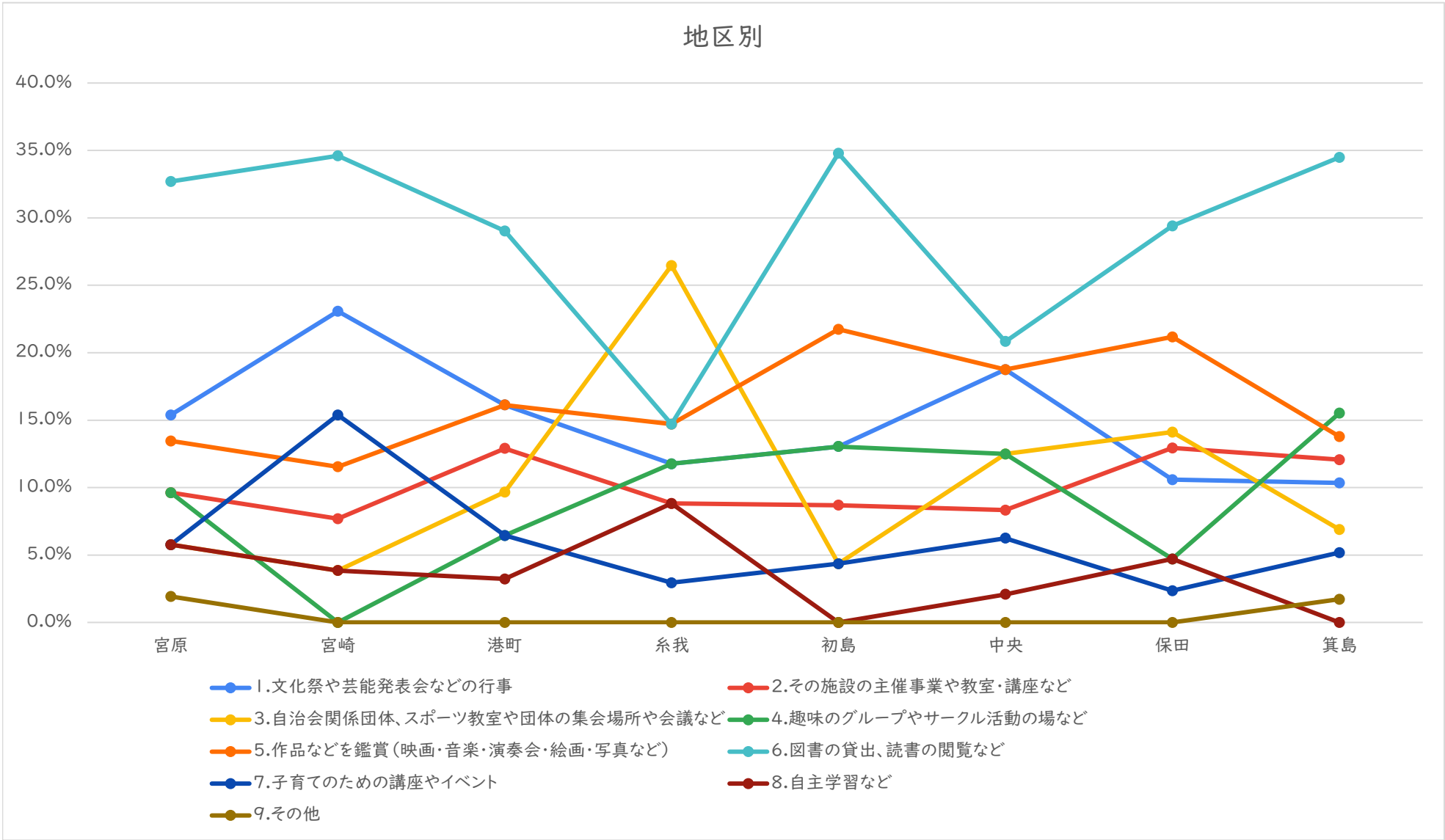


10～60代は、「6.図書の貸出、読書の閲覧など」が最も高く、70代は、「5.作品などを鑑賞」が最も高い割合になっています。

問9-2 問9で1.を選択された方にお尋ねしますあなたは、どのような活動で有田市内の社会教育施設を利用しましたか。(あてはまるものすべて) 地区別

	宮原	宮崎	港町	系我	初島	中央	保田	箕島	合計
1.文化祭や芸能発表会などの行事	8	6	5	4	3	9	9	6	50
2.その施設の主催事業や教室・講座など	5	2	4	3	2	4	11	7	38
3.自治会関係団体、スポーツ教室や団体の集会場所や会議など	3	1	3	9	1	6	12	4	39
4.趣味のグループやサークル活動の場など	5	0	2	4	3	6	4	9	33
5.作品などを鑑賞(映画・音楽・演奏会・絵画・写真など)	7	3	5	5	5	9	18	8	60
6.図書の貸出、読書の閲覧など	17	9	9	5	8	10	25	20	103
7.子育てのための講座やイベント	3	4	2	1	1	3	2	3	19
8.自主学习など	3	1	1	3	0	1	4	0	13
9.その他	1	0	0	0	0	0	0	1	2

	宮原	宮崎	港町	系我	初島	中央	保田	箕島
1.文化祭や芸能発表会などの行事	15.4%	23.1%	16.1%	11.8%	13.0%	18.8%	10.6%	10.3%
2.その施設の主催事業や教室・講座など	9.6%	7.7%	12.9%	8.8%	8.7%	8.3%	12.9%	12.1%
3.自治会関係団体、スポーツ教室や団体の集会場所や会議など	5.8%	3.8%	9.7%	26.5%	4.3%	12.5%	14.1%	6.9%
4.趣味のグループやサークル活動の場など	9.6%	0.0%	6.5%	11.8%	13.0%	12.5%	4.7%	15.5%
5.作品などを鑑賞(映画・音楽・演奏会・絵画・写真など)	13.5%	11.5%	16.1%	14.7%	21.7%	18.8%	21.2%	13.8%
6.図書の貸出、読書の閲覧など	32.7%	34.6%	29.0%	14.7%	34.8%	20.8%	29.4%	34.5%
7.子育てのための講座やイベント	5.8%	15.4%	6.5%	2.9%	4.3%	6.3%	2.4%	5.2%
8.自主学习など	5.8%	3.8%	3.2%	8.8%	0.0%	2.1%	4.7%	0.0%
9.その他	1.9%	0.0%	0.0%	0.0%	0.0%	0.0%	0.0%	1.7%

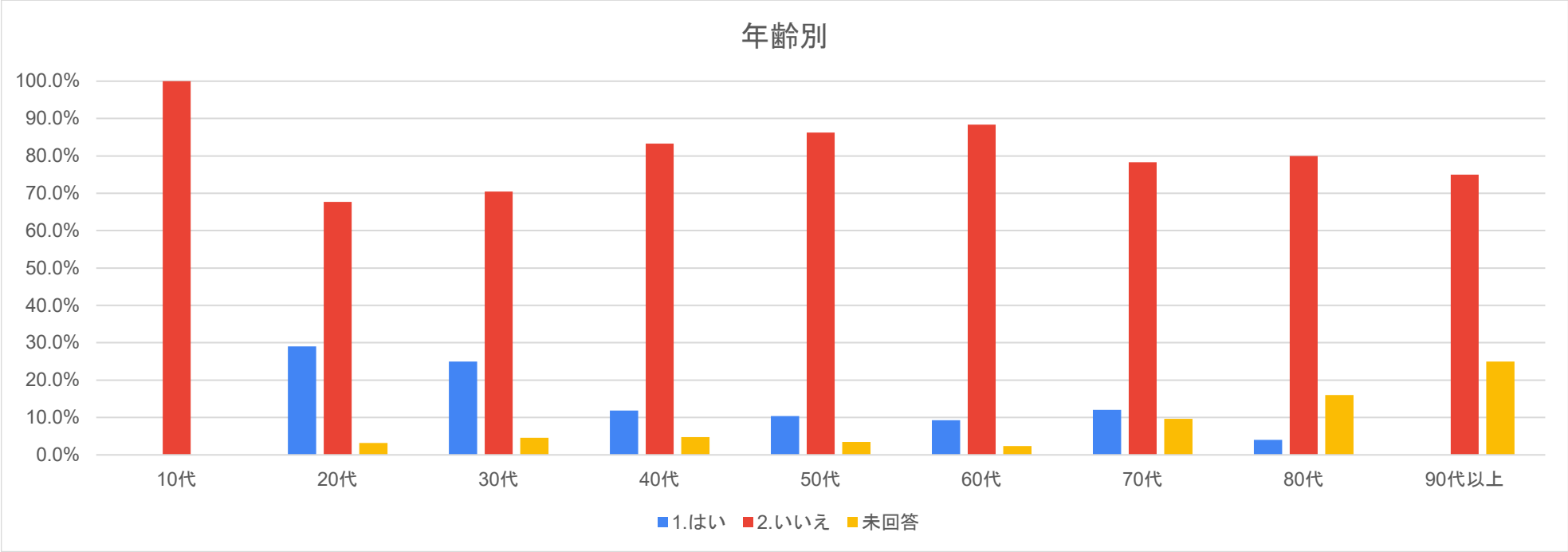


系我のみ「3.自治会関係団体、スポーツ教室や団体の集会場所や会議など」が最も高く、そのほかの地区は、「6.図書の貸出、読書の閲覧など」が最も高い割合になっています。

問10 あなたは現在、有田市外の社会教育施設を利用していますか。年齢別

	10代	20代	30代	40代	50代	60代	70代	80代	90代以上	合計
1.はい	0	9	11	5	6	8	10	1	0	50
2.いいえ	7	21	31	35	50	76	65	20	3	308
未回答	0	1	2	2	2	2	8	4	1	22

	10代	20代	30代	40代	50代	60代	70代	80代	90代以上
1.はい	0.0%	29.0%	25.0%	11.9%	10.3%	9.3%	12.0%	4.0%	0.0%
2.いいえ	###	67.7%	70.5%	83.3%	86.2%	88.4%	78.3%	80.0%	75.0%
未回答	0.0%	3.2%	4.5%	4.8%	3.4%	2.3%	9.6%	16.0%	25.0%

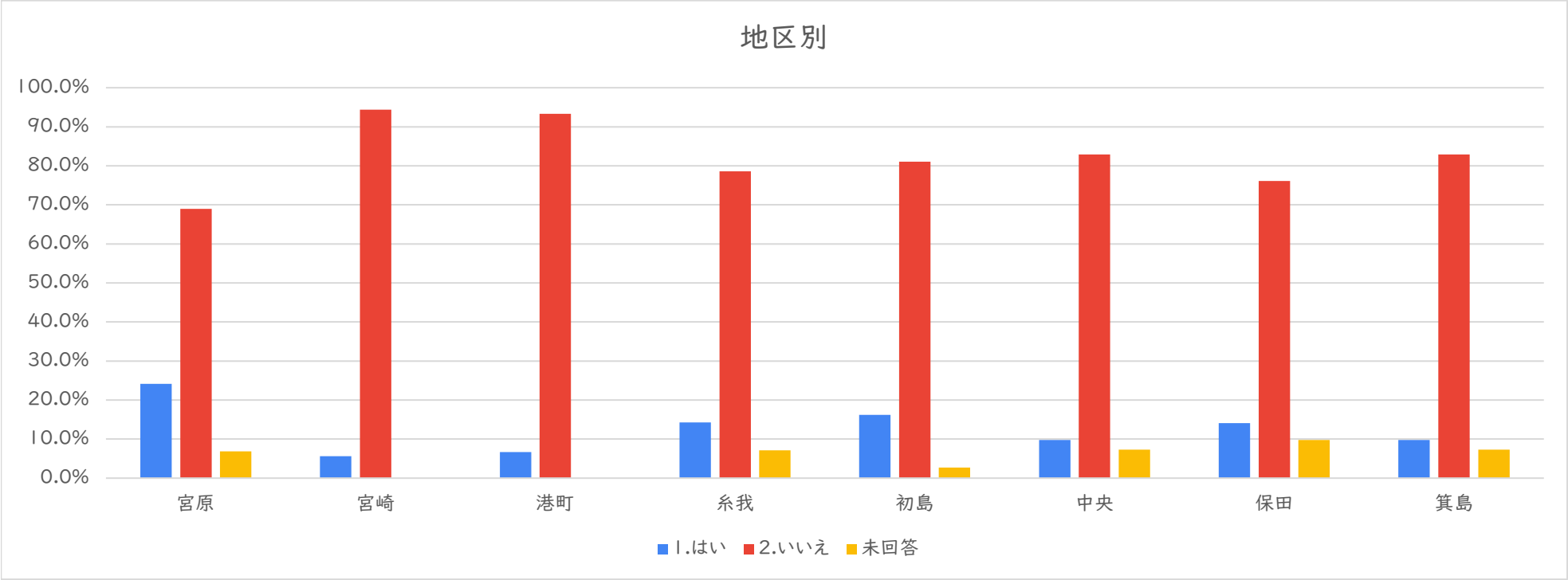


20～30代が、20%台後半と高く、40～70代は10%前後と低い割合になっています。

問10 あなたは現在、有田市外の社会教育施設を利用していますか。地区別

	宮原	宮崎	港町	系我	初島	中央	保田	箕島	合計
1.はい	14	3	2	4	6	4	13	4	50
2.いいえ	40	50	28	22	30	34	70	34	308
未回答	4			2	1	3	9	3	22

	宮原	宮崎	港町	系我	初島	中央	保田	箕島
1.はい	24.1%	5.7%	6.7%	14.3%	16.2%	9.8%	14.1%	9.8%
2.いいえ	69.0%	94.3%	93.3%	78.6%	81.1%	82.9%	76.1%	82.9%
未回答	6.9%	0.0%	0.0%	7.1%	2.7%	7.3%	9.8%	7.3%

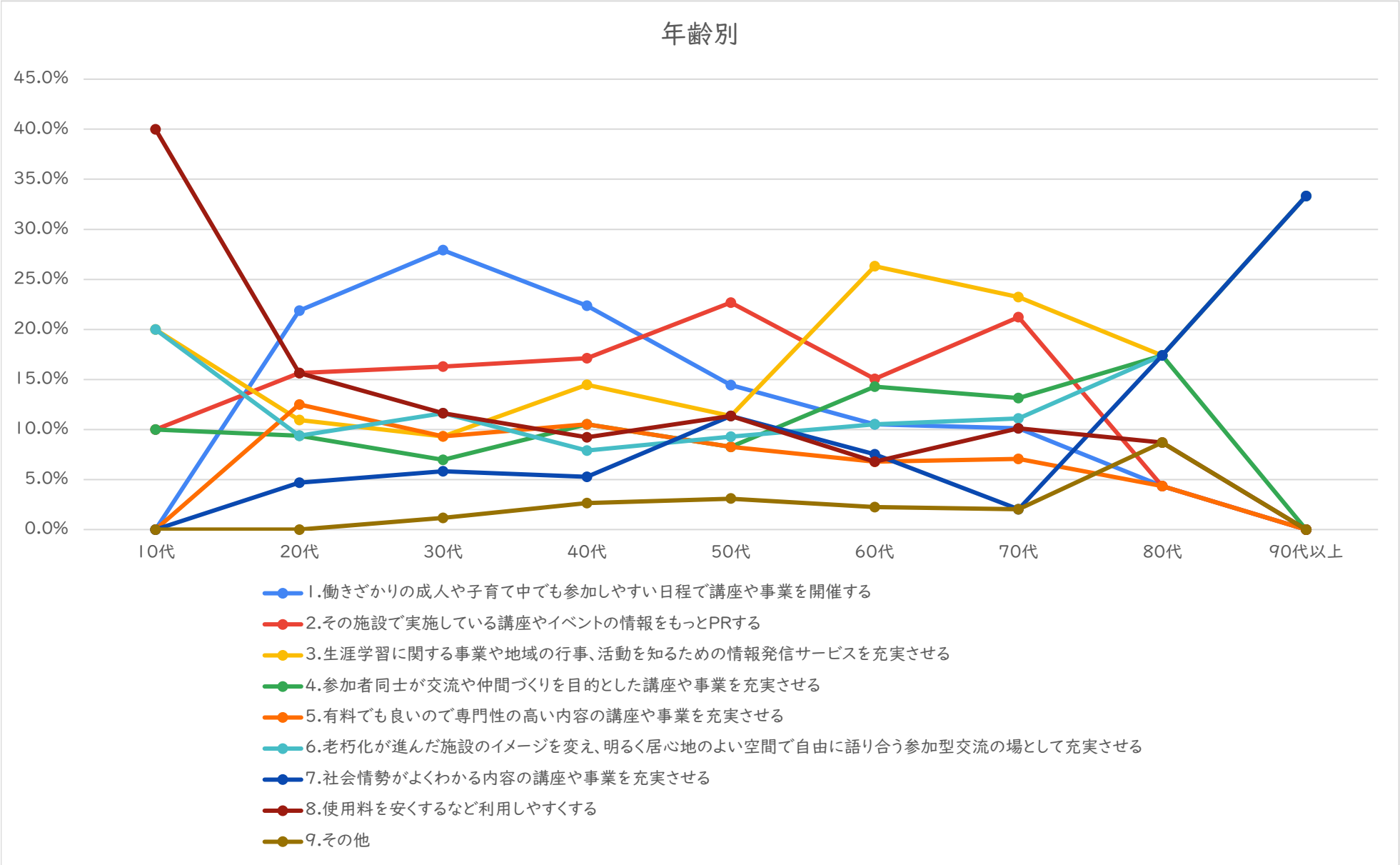


有田川町地域交流センターALEC、海南nobinosや下津図書館に距離が近い宮原、系我と初島が高くなっています。

問Ⅱ あなたは、有田市内の社会教育施設や文化施設についての希望や要望はありますか。(あてはまるものすべて) 年齢別

	10代	20代	30代	40代	50代	60代	70代	80代	90代以上	合計
1.働きざかりの成人や子育て中でも参加しやすい日程で講座や事業を開催する	0	14	24	17	14	14	10	1	0	94
2.その施設で実施している講座やイベントの情報をもっとPRする	1	10	14	13	22	20	21	1	0	102
3.生涯学習に関する事業や地域の行事、活動を知るための情報発信サービスを充実させる	2	7	8	11	11	35	23	4	1	102
4.参加者同士が交流や仲間づくりを目的とした講座や事業を充実させる	1	6	6	8	8	19	13	4	0	65
5.有料でも良いので専門性の高い内容の講座や事業を充実させる	0	8	8	8	8	9	7	1	0	49
6.老朽化が進んだ施設のイメージを変え、明るく居心地のよい空間で自由に語り合う参加型交流の場として充実させる	2	6	10	6	9	14	11	4	1	63
7.社会情勢がよくわかる内容の講座や事業を充実させる	0	3	5	4	11	10	2	4	1	40
8.使用料を安くするなど利用しやすくする	4	10	10	7	11	9	10	2	0	63
9.その他	0	0	1	2	3	3	2	2	0	13

	10代	20代	30代	40代	50代	60代	70代	80代	90代以上
1.働きざかりの成人や子育て中でも参加しやすい日程で講座や事業を開催する	0.0%	21.9%	27.9%	22.4%	14.4%	10.5%	10.1%	4.3%	0.0%
2.その施設で実施している講座やイベントの情報をもっとPRする	10.0%	15.6%	16.3%	17.1%	22.7%	15.0%	21.2%	4.3%	0.0%
3.生涯学習に関する事業や地域の行事、活動を知るための情報発信サービスを充実させる	20.0%	10.9%	9.3%	14.5%	11.3%	26.3%	23.2%	17.4%	33.3%
4.参加者同士が交流や仲間づくりを目的とした講座や事業を充実させる	10.0%	9.4%	7.0%	10.5%	8.2%	14.3%	13.1%	17.4%	0.0%
5.有料でも良いので専門性の高い内容の講座や事業を充実させる	0.0%	12.5%	9.3%	10.5%	8.2%	6.8%	7.1%	4.3%	0.0%
6.老朽化が進んだ施設のイメージを変え、明るく居心地のよい空間で自由に語り合う参加型交流の場として充実させる	20.0%	9.4%	11.6%	7.9%	9.3%	10.5%	11.1%	17.4%	33.3%
7.社会情勢がよくわかる内容の講座や事業を充実させる	0.0%	4.7%	5.8%	5.3%	11.3%	7.5%	2.0%	17.4%	33.3%
8.使用料を安くするなど利用しやすくする	40.0%	15.6%	11.6%	9.2%	11.3%	6.8%	10.1%	8.7%	0.0%
9.その他	0.0%	0.0%	1.2%	2.6%	3.1%	2.3%	2.0%	8.7%	0.0%

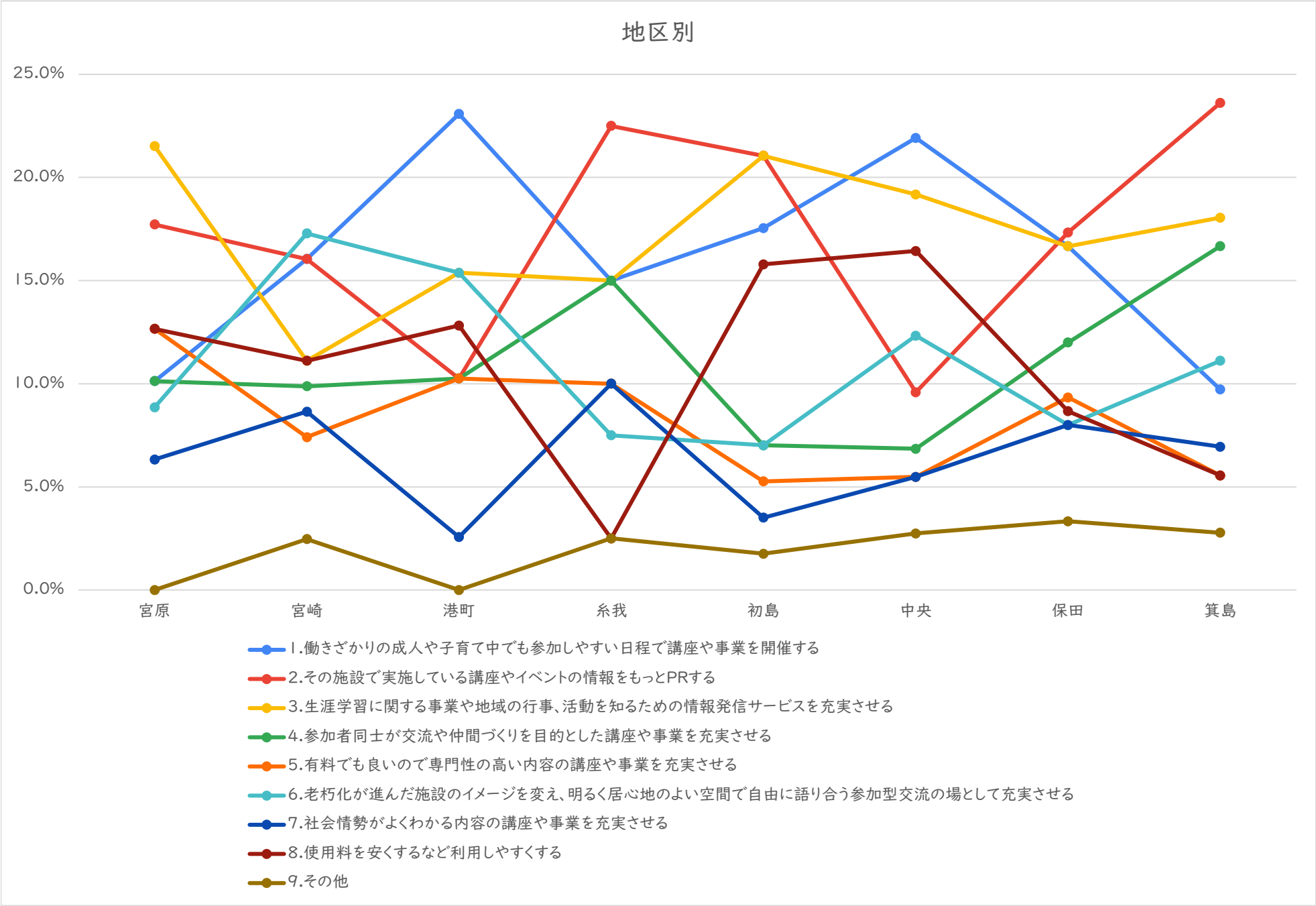


10～20代は、「8.使用料を安くするなど利用しやすくする」が高く、20～40代は「1.働きざかりの成人や子育て中でも参加しやすい日程で講座や事業を開催する」が最も高く、60～70代では、「3.生涯学習に関する事業や地域の行事、活動を知るための情報発信サービスを充実させる」が最も高い割合となっています。

問Ⅱ あなたは、有田市内の社会教育施設や文化施設についての希望や要望はありますか。(あてはまるものすべて) 地区別

	宮原	宮崎	港町	系我	初島	中央	保田	箕島	合計
1.働きざかりの成人や子育て中でも参加しやすい日程で講座や事業を開催する	8	13	9	6	10	16	25	7	94
2.その施設で実施している講座やイベントの情報をもっとPRする	14	13	4	9	12	7	26	17	102
3.生涯学習に関する事業や地域の行事、活動を知るための情報発信サービスを充実させる	17	9	6	6	12	14	25	13	102
4.参加者同士が交流や仲間づくりを目的とした講座や事業を充実させる	8	8	4	6	4	5	18	12	65
5.有料でも良いので専門性の高い内容の講座や事業を充実させる	10	6	4	4	3	4	14	4	49
6.老朽化が進んだ施設のイメージを変え、明るく居心地のよい空間で自由に語り合う参加型交流の場として充実させる	7	14	6	3	4	9	12	8	63
7.社会情勢がよくわかる内容の講座や事業を充実させる	5	7	1	4	2	4	12	5	40
8.使用料を安くするなど利用しやすくする	10	9	5	1	9	12	13	4	63
9.その他	0	2	0	1	1	2	5	2	13

	宮原	宮崎	港町	系我	初島	中央	保田	箕島
1.働きざかりの成人や子育て中でも参加しやすい日程で講座や事業を開催する	10.1%	16.0%	23.1%	15.0%	17.5%	21.9%	16.7%	9.7%
2.その施設で実施している講座やイベントの情報をもっとPRする	17.7%	16.0%	10.3%	22.5%	21.1%	9.6%	17.3%	23.6%
3.生涯学習に関する事業や地域の行事、活動を知るための情報発信サービスを充実させる	21.5%	11.1%	15.4%	15.0%	21.1%	19.2%	16.7%	18.1%
4.参加者同士が交流や仲間づくりを目的とした講座や事業を充実させる	10.1%	9.9%	10.3%	15.0%	7.0%	6.8%	12.0%	16.7%
5.有料でも良いので専門性の高い内容の講座や事業を充実させる	12.7%	7.4%	10.3%	10.0%	5.3%	5.5%	9.3%	5.6%
6.老朽化が進んだ施設のイメージを変え、明るく居心地のよい空間で自由に語り合う参加型交流の場として充実させる	8.9%	17.3%	15.4%	7.5%	7.0%	12.3%	8.0%	11.1%
7.社会情勢がよくわかる内容の講座や事業を充実させる	6.3%	8.6%	2.6%	10.0%	3.5%	5.5%	8.0%	6.9%
8.使用料を安くするなど利用しやすくする	12.7%	11.1%	12.8%	2.5%	15.8%	16.4%	8.7%	5.6%
9.その他	0.0%	2.5%	0.0%	2.5%	1.8%	2.7%	3.3%	2.8%

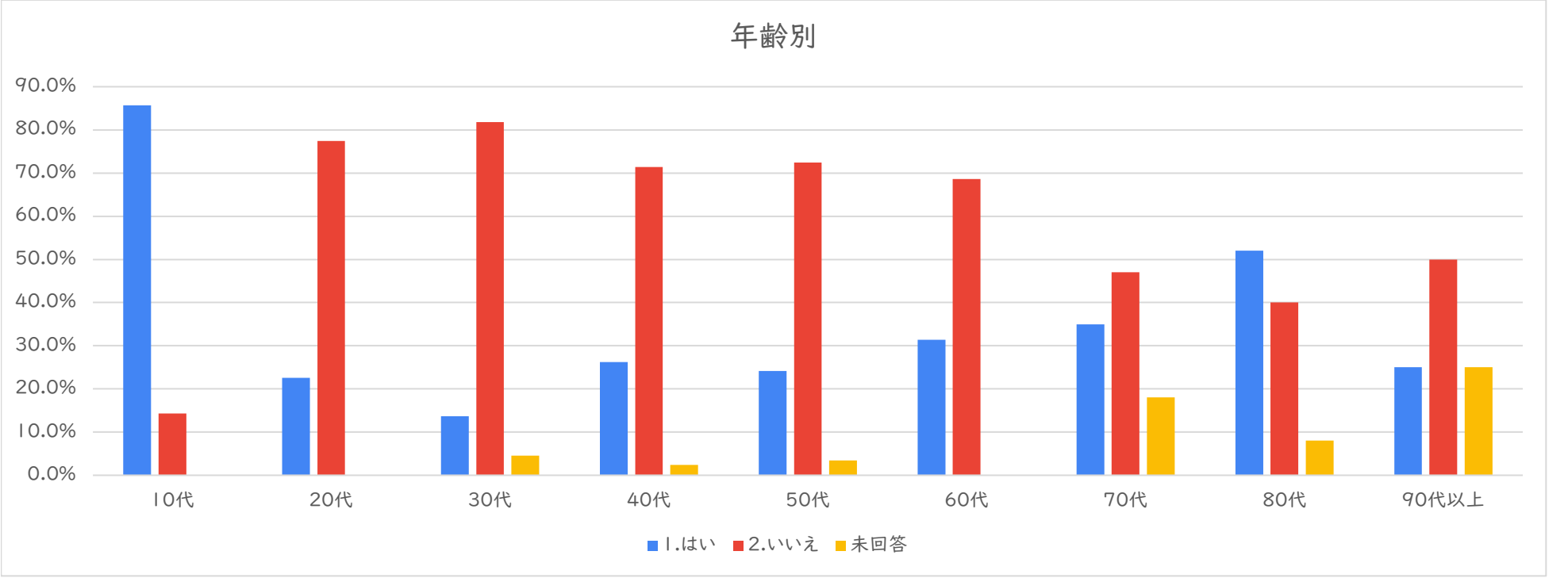


地区別に差異が見られます。

問12 あなたは、自分と地域の人たちとつながりが強いと思いますか。年齢別

	10代	20代	30代	40代	50代	60代	70代	80代	90代以上	合計
1.はい	6	7	6	11	14	27	29	13	1	114
2.いいえ	1	24	36	30	42	59	39	10	2	243
未回答	0	0	2	1	2	0	15	2	1	23

	10代	20代	30代	40代	50代	60代	70代	80代	90代以上
1.はい	85.7%	22.6%	13.6%	26.2%	24.1%	31.4%	34.9%	52.0%	25.0%
2.いいえ	14.3%	77.4%	81.8%	71.4%	72.4%	68.6%	47.0%	40.0%	50.0%
未回答	0.0%	0.0%	4.5%	2.4%	3.4%	0.0%	18.1%	8.0%	25.0%

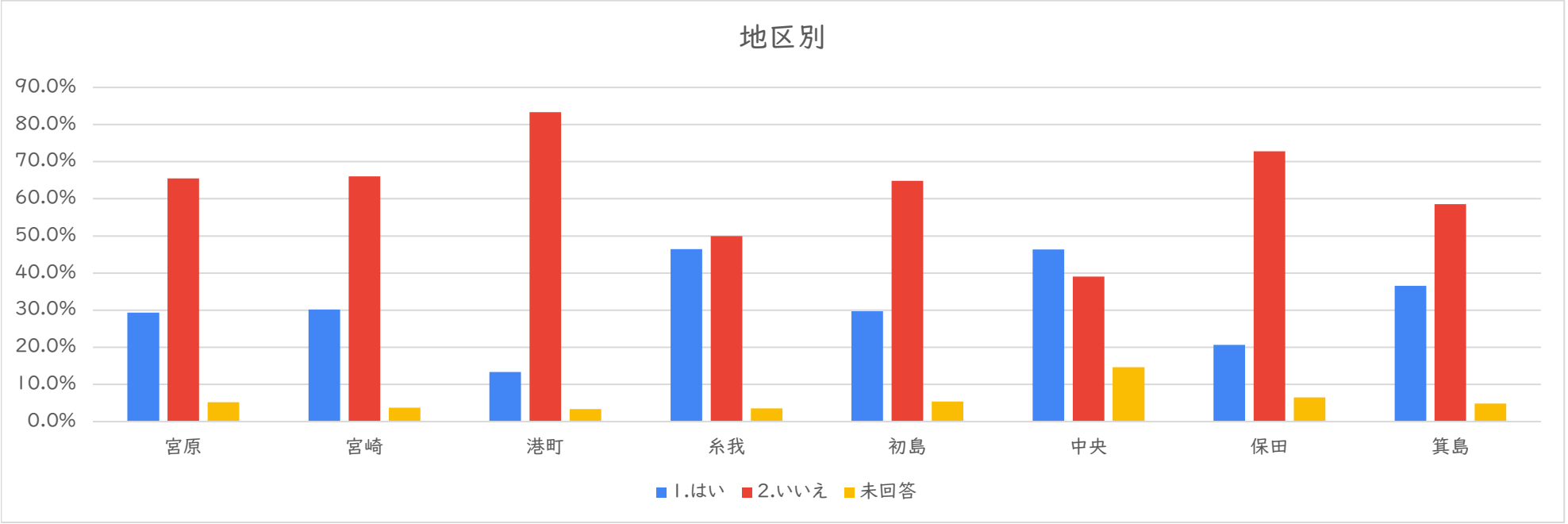


「はい」と答えた割合が10代が著しく高く、30代で最も低く、80代で再び高くなっています。働きざかりの成人や子育て中の世代で低いことが分かります。

問12 あなたは、自分と地域の人たちとつながりが強いと思いますか。地区別

	宮原	宮崎	港町	系我	初島	中央	保田	箕島	合計
1.はい	17	16	4	13	11	19	19	15	114
2.いいえ	38	35	25	14	24	16	67	24	243
未回答	3	2	1	1	2	6	6	2	23

	宮原	宮崎	港町	系我	初島	中央	保田	箕島
1.はい	29.3%	30.2%	13.3%	46.4%	29.7%	46.3%	20.7%	36.6%
2.いいえ	65.5%	66.0%	83.3%	50.0%	64.9%	39.0%	72.8%	58.5%
未回答	5.2%	3.8%	3.3%	3.6%	5.4%	14.6%	6.5%	4.9%

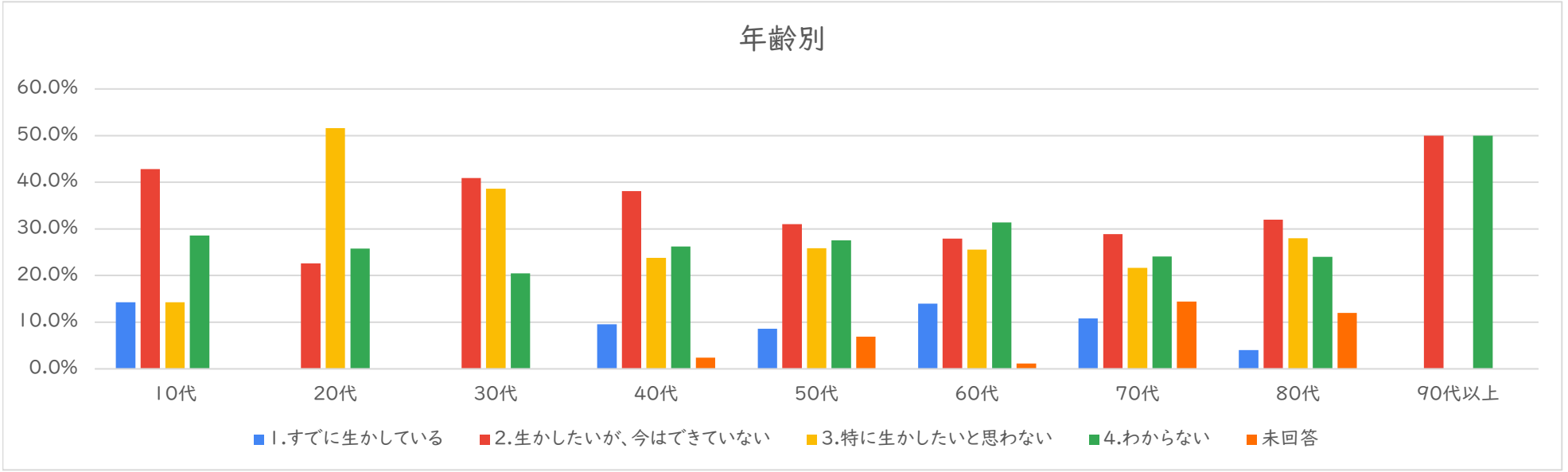


「はい」と答えた割合が系我と中央で高く、港町と保田で低いことが分かります。

問13 あなたの知識や経験、学習の成果をボランティア活動や地域社会の発展のために生かしたいと思いますか。年齢別

	10代	20代	30代	40代	50代	60代	70代	80代	90代以上	合計
1.すでに生かしている	1	0	0	4	5	12	9	1	0	32
2.生かしたいが、今はできていない	3	7	18	16	18	24	24	8	2	120
3.特に生かしたいと思わない	1	16	17	10	15	22	18	7	0	106
4.わからない	2	8	9	11	16	27	20	6	2	101
未回答	0	0	0	1	4	1	12	3	0	21

	10代	20代	30代	40代	50代	60代	70代	80代	90代以上
1.すでに生かしている	14.3%	0.0%	0.0%	9.5%	8.6%	14.0%	10.8%	4.0%	0.0%
2.生かしたいが、今はできていない	42.9%	22.6%	40.9%	38.1%	31.0%	27.9%	28.9%	32.0%	50.0%
3.特に生かしたいと思わない	14.3%	51.6%	38.6%	23.8%	25.9%	25.6%	21.7%	28.0%	0.0%
4.わからない	28.6%	25.8%	20.5%	26.2%	27.6%	31.4%	24.1%	24.0%	50.0%
未回答	0.0%	0.0%	0.0%	2.4%	6.9%	1.2%	14.5%	12.0%	0.0%

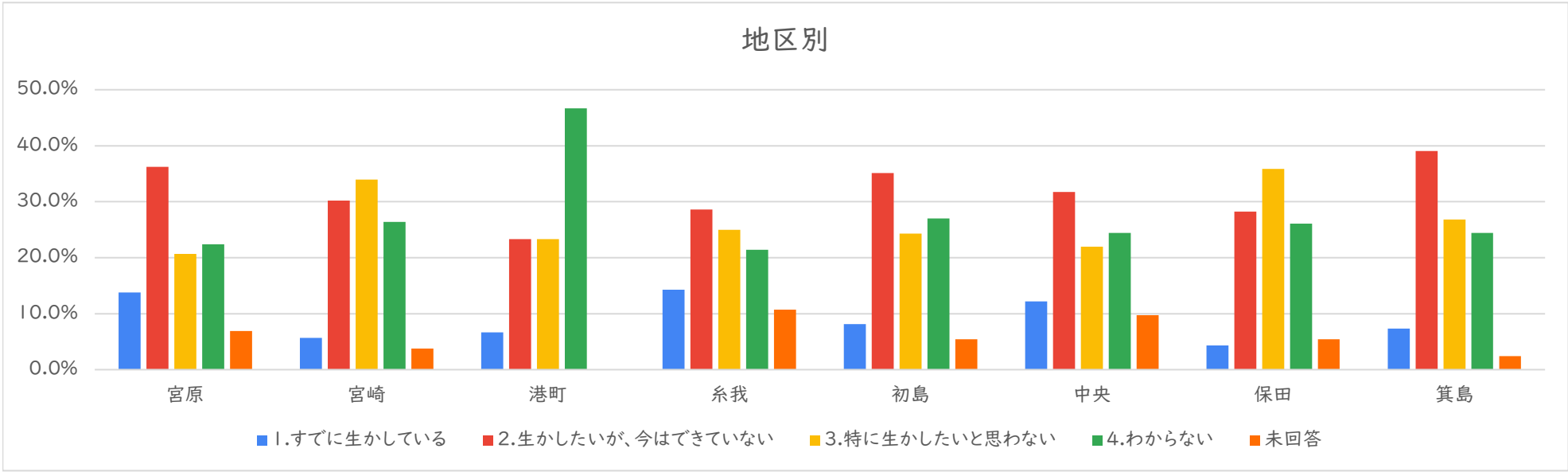


「2.生かしたいが、今はできない」と答えた割合が10代、30～40代で高く、「3.特に生かしたいと思わない」は、20代と30代で高いことが分かります。

問13 あなたの知識や経験、学習の成果をボランティア活動や地域社会の発展のために生かしたいと思いますか。地区別

	宮原	宮崎	港町	系我	初島	中央	保田	箕島	合計
1.すでに生かしている	8	3	2	4	3	5	4	3	32
2.生かしたいが、今はできていない	21	16	7	8	13	13	26	16	120
3.特に生かしたいと思わない	12	18	7	7	9	9	33	11	106
4.わからない	13	14	14	6	10	10	24	10	101
未回答	4	2		3	2	4	5	1	21

	宮原	宮崎	港町	系我	初島	中央	保田	箕島
1.すでに生かしている	13.8%	5.7%	6.7%	14.3%	8.1%	12.2%	4.3%	7.3%
2.生かしたいが、今はできていない	36.2%	30.2%	23.3%	28.6%	35.1%	31.7%	28.3%	39.0%
3.特に生かしたいと思わない	20.7%	34.0%	23.3%	25.0%	24.3%	22.0%	35.9%	26.8%
4.わからない	22.4%	26.4%	46.7%	21.4%	27.0%	24.4%	26.1%	24.4%
未回答	6.9%	3.8%	0.0%	10.7%	5.4%	9.8%	5.4%	2.4%

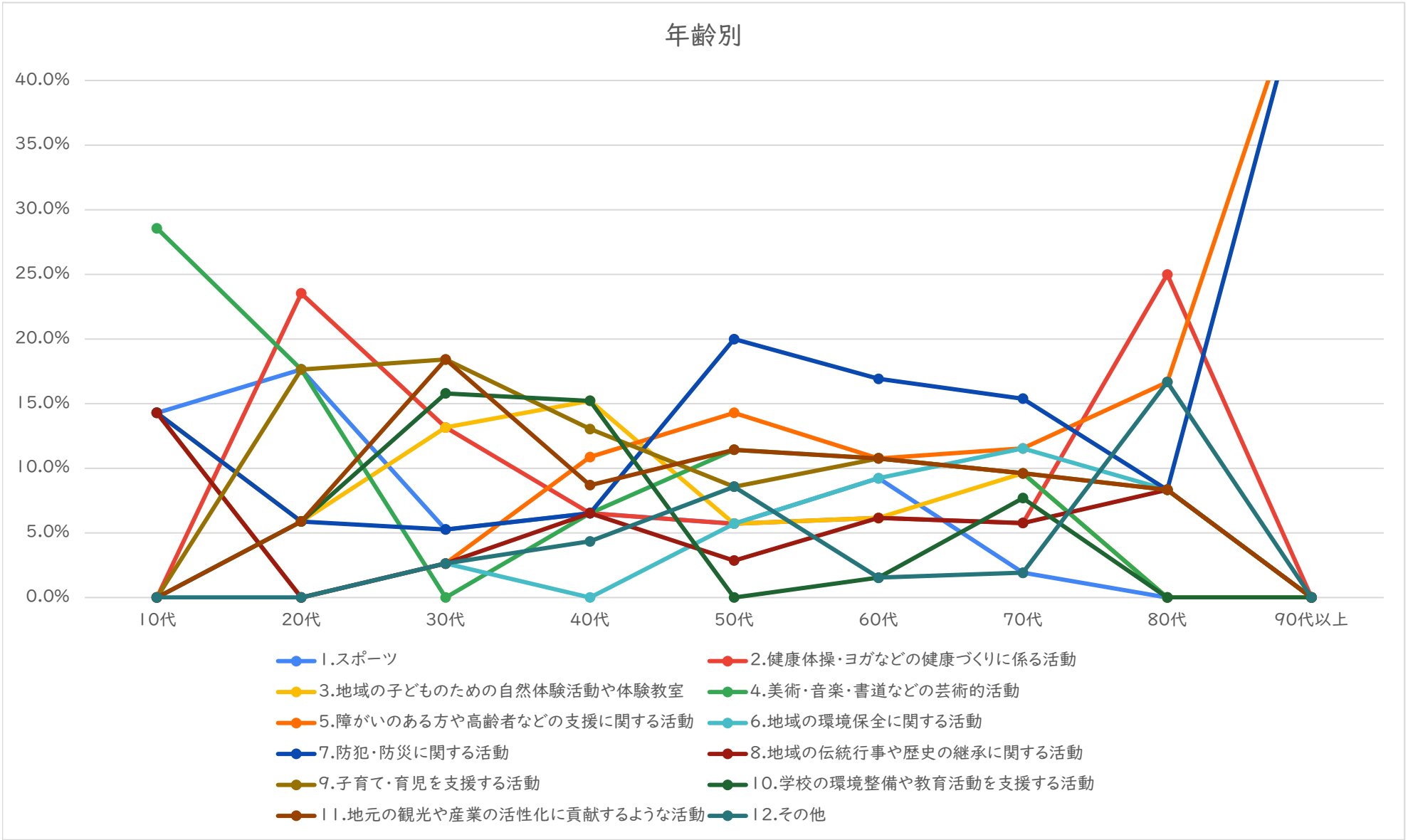


「2.生かしたいが、今はできない」と答えた割合が宮原、系我、初島、中央と箕島で最も高く、「3.特に生かしたいと思わない」は、宮崎と保田で最も高く、港町では「4.わからない」が最も高いです。

問13-2 問13で1.または2.を選択された方にお尋ねしますあなたの知識や経験、学習で身につけたことをどのような活動で地域や社会に生かしたいと思いますか。(あてはまるものすべて) 年齢別

	10代	20代	30代	40代	50代	60代	70代	80代	90代以上	合計
1.スポーツ	1	3	2	3	2	6	1	0	0	18
2.健康体操・ヨガなどの健康づくりに係る活動	0	4	5	3	2	4	3	3	0	24
3.地域の子どものための自然体験活動や体験教室	1	1	5	7	2	4	5	0	0	25
4.美術・音楽・書道などの芸術的活動	2	3	0	3	4	7	5	0	0	24
5.障がいのある方や高齢者などの支援に関する活動	1	0	1	5	5	7	6	2	1	28
6.地域の環境保全に関する活動	0	0	1	0	2	6	6	1	0	16
7.防犯・防災に関する活動	1	1	2	3	7	11	8	1	1	35
8.地域の伝統行事や歴史の継承に関する活動	1	0	1	3	1	4	3	1	0	14
9.子育て・育児を支援する活動	0	3	7	6	3	7	5	1	0	32
10.学校の環境整備や教育活動を支援する活動	0	1	6	7	0	1	4	0	0	19
11.地元の観光や産業の活性化に貢献するような活動	0	1	7	4	4	7	5	1	0	29
12.その他	0	0	1	2	3	1	1	2	0	10

	10代	20代	30代	40代	50代	60代	70代	80代	90代以上
1.スポーツ	14.3%	17.6%	5.3%	6.5%	5.7%	9.2%	1.9%	0.0%	0.0%
2.健康体操・ヨガなどの健康づくりに係る活動	0.0%	23.5%	13.2%	6.5%	5.7%	6.2%	5.8%	25.0%	0.0%
3.地域の子どものための自然体験活動や体験教室	14.3%	5.9%	13.2%	15.2%	5.7%	6.2%	9.6%	0.0%	0.0%
4.美術・音楽・書道などの芸術的活動	28.6%	17.6%	0.0%	6.5%	11.4%	10.8%	9.6%	0.0%	0.0%
5.障がいのある方や高齢者などの支援に関する活動	14.3%	0.0%	2.6%	10.9%	14.3%	10.8%	11.5%	16.7%	50.0%
6.地域の環境保全に関する活動	0.0%	0.0%	2.6%	0.0%	5.7%	9.2%	11.5%	8.3%	0.0%
7.防犯・防災に関する活動	14.3%	5.9%	5.3%	6.5%	20.0%	16.9%	15.4%	8.3%	50.0%
8.地域の伝統行事や歴史の継承に関する活動	14.3%	0.0%	2.6%	6.5%	2.9%	6.2%	5.8%	8.3%	0.0%
9.子育て・育児を支援する活動	0.0%	17.6%	18.4%	13.0%	8.6%	10.8%	9.6%	8.3%	0.0%
10.学校の環境整備や教育活動を支援する活動	0.0%	5.9%	15.8%	15.2%	0.0%	1.5%	7.7%	0.0%	0.0%
11.地元の観光や産業の活性化に貢献するような活動	0.0%	5.9%	18.4%	8.7%	11.4%	10.8%	9.6%	8.3%	0.0%
12.その他	0.0%	0.0%	2.6%	4.3%	8.6%	1.5%	1.9%	16.7%	0.0%

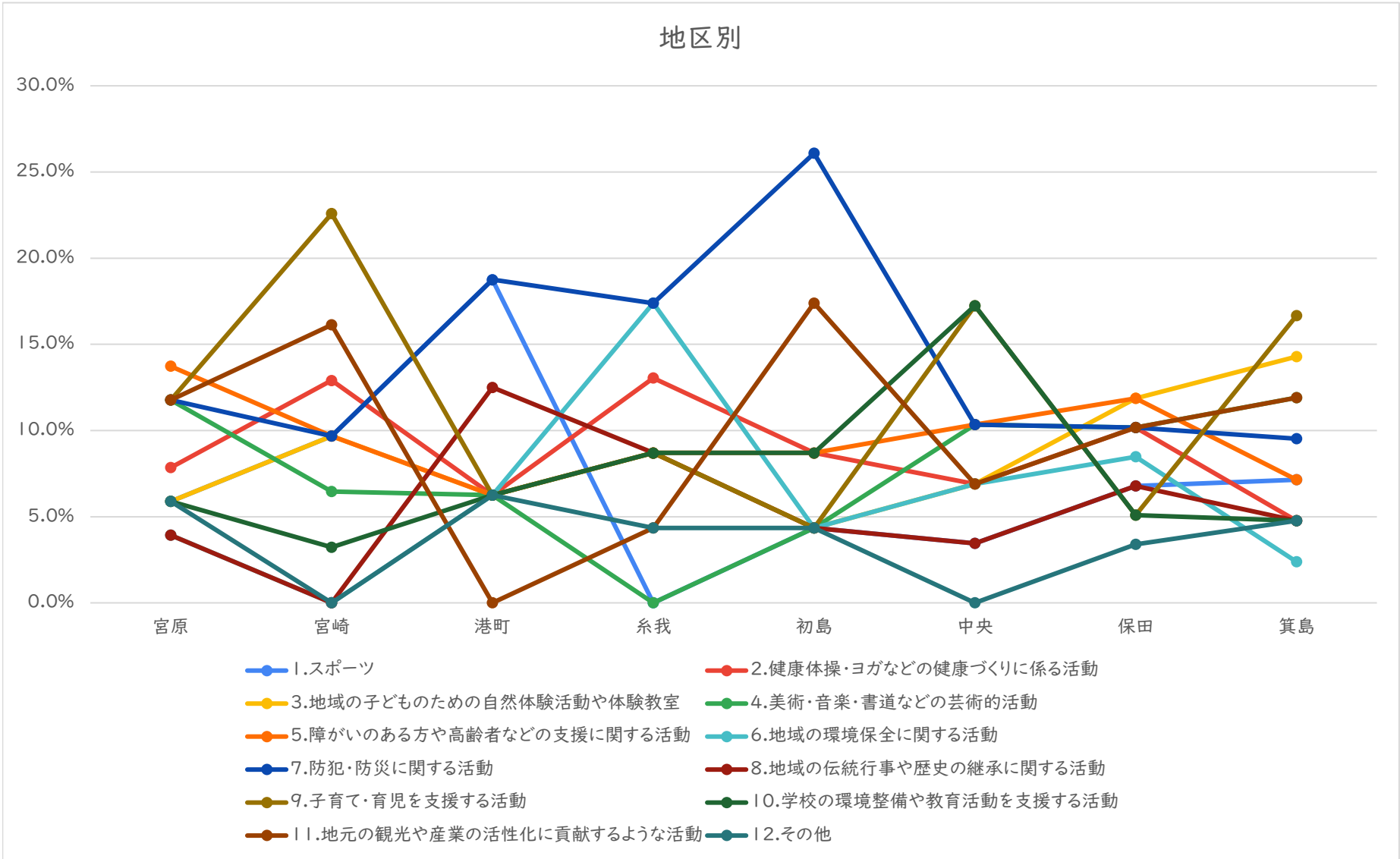


最も高い割合は、10代は「4.美術・音楽・書道などの芸術的活動」、20代と80代は「2.健康体操・ヨガなどの健康づくりに係る活動」、30代は、「9.子育て・育児を支援する活動」と「地元の観光や産業の活性化に貢献するような活動」、40代は、「3.地域の子どものための自然体験活動や体験教室」と「10.学校の環境整備や教育活動を支援する活動」、50～70代は、「7.防犯・防災に関する活動」でありました。

問13-2 問13で1.または2.を選択された方にお尋ねしますあなたの知識や経験、学習で身につけたことをどのような活動で地域や社会に生かしたいと思いますか。(あてはまるものすべて) 地区別

	宮原	宮崎	港町	系我	初島	中央	保田	箕島	合計
1.スポーツ	3	3	3		1	1	4	3	18
2.健康体操・ヨガなどの健康づくりに係る活動	4	4	1	3	2	2	6	2	24
3.地域の子どものための自然体験活動や体験教室	3	3	1	2	1	2	7	6	25
4.美術・音楽・書道などの芸術的活動	6	2	1	0	1	3	6	5	24
5.障がいのある方や高齢者などの支援に関する活動	7	3	1	2	2	3	7	3	28
6.地域の環境保全に関する活動	2	0	1	4	1	2	5	1	16
7.防犯・防災に関する活動	6	3	3	4	6	3	6	4	35
8.地域の伝統行事や歴史の継承に関する活動	2	0	2	2	1	1	4	2	14
9.子育て・育児を支援する活動	6	7	1	2	1	5	3	7	32
10.学校の環境整備や教育活動を支援する活動	3	1	1	2	2	5	3	2	19
11.地元の観光や産業の活性化に貢献するような活動	6	5	0	1	4	2	6	5	29
12.その他	3	0	1	1	1	0	2	2	10

	宮原	宮崎	港町	系我	初島	中央	保田	箕島
1.スポーツ	5.9%	9.7%	18.8%	0.0%	4.3%	3.4%	6.8%	7.1%
2.健康体操・ヨガなどの健康づくりに係る活動	7.8%	12.9%	6.3%	13.0%	8.7%	6.9%	10.2%	4.8%
3.地域の子どものための自然体験活動や体験教室	5.9%	9.7%	6.3%	8.7%	4.3%	6.9%	11.9%	14.3%
4.美術・音楽・書道などの芸術的活動	11.8%	6.5%	6.3%	0.0%	4.3%	10.3%	10.2%	11.9%
5.障がいのある方や高齢者などの支援に関する活動	13.7%	9.7%	6.3%	8.7%	8.7%	10.3%	11.9%	7.1%
6.地域の環境保全に関する活動	3.9%	0.0%	6.3%	17.4%	4.3%	6.9%	8.5%	2.4%
7.防犯・防災に関する活動	11.8%	9.7%	18.8%	17.4%	26.1%	10.3%	10.2%	9.5%
8.地域の伝統行事や歴史の継承に関する活動	3.9%	0.0%	12.5%	8.7%	4.3%	3.4%	6.8%	4.8%
9.子育て・育児を支援する活動	11.8%	22.6%	6.3%	8.7%	4.3%	17.2%	5.1%	16.7%
10.学校の環境整備や教育活動を支援する活動	5.9%	3.2%	6.3%	8.7%	8.7%	17.2%	5.1%	4.8%
11.地元の観光や産業の活性化に貢献するような活動	11.8%	16.1%	0.0%	4.3%	17.4%	6.9%	10.2%	11.9%
12.その他	5.9%	0.0%	6.3%	4.3%	4.3%	0.0%	3.4%	4.8%

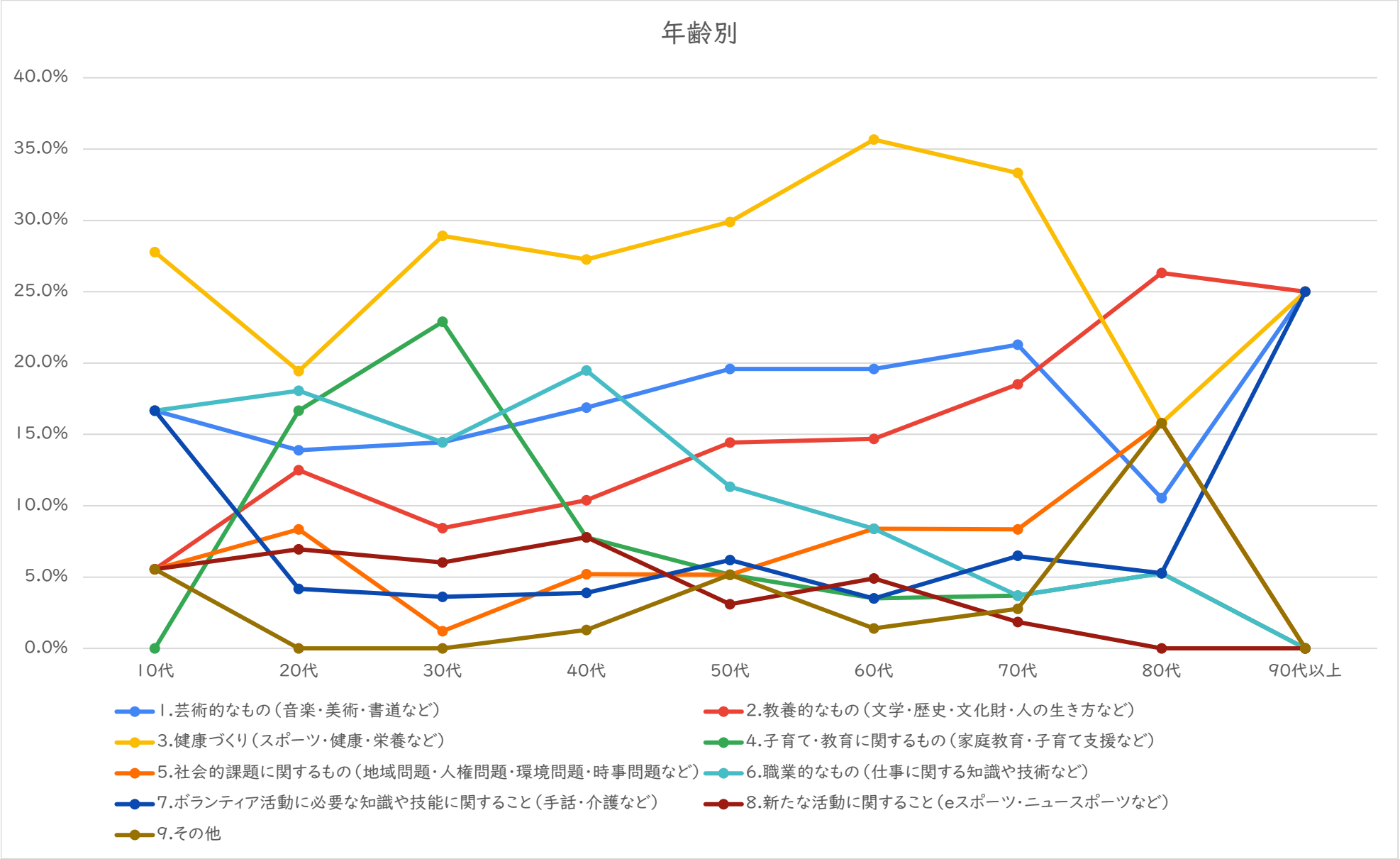


初島が「7.防犯・防災に関する活動」が26.1%と高く、石油精製企業が古くから存在していたためでないかと考えられます。

問14 あなたは、社会教育施設でどのような活動があれば利用したいと思いますか。(あてはまるものすべて) 年齢別

	10代	20代	30代	40代	50代	60代	70代	80代	90代以上	合計
1.芸術的なもの(音楽・美術・書道など)	3	10	12	13	19	28	23	2	1	111
2.教養的なもの(文学・歴史・文化財・人の生き方など)	1	9	7	8	14	21	20	5	1	86
3.健康づくり(スポーツ・健康・栄養など)	5	14	24	21	29	51	36	3	1	184
4.子育て・教育に関するもの(家庭教育・子育て支援など)	0	12	19	6	5	5	4	1	0	52
5.社会的課題に関するもの(地域問題・人権問題・環境問題・時事問題など)	1	6	1	4	5	12	9	3	0	41
6.職業的なもの(仕事に関する知識や技術など)	3	13	12	15	11	12	4	1	0	71
7.ボランティア活動に必要な知識や技能に関すること(手話・介護など)	3	3	3	3	6	5	7	1	1	32
8.新たな活動に関すること(eスポーツ・ニュースポーツなど)	1	5	5	6	3	7	2	0	0	29
9.その他	1	0	0	1	5	2	3	3	0	15

	10代	20代	30代	40代	50代	60代	70代	80代	90代以上
1.芸術的なもの(音楽・美術・書道など)	16.7%	13.9%	14.5%	16.9%	19.6%	19.6%	21.3%	10.5%	25.0%
2.教養的なもの(文学・歴史・文化財・人の生き方など)	5.6%	12.5%	8.4%	10.4%	14.4%	14.7%	18.5%	26.3%	25.0%
3.健康づくり(スポーツ・健康・栄養など)	27.8%	19.4%	28.9%	27.3%	29.9%	35.7%	33.3%	15.8%	25.0%
4.子育て・教育に関するもの(家庭教育・子育て支援など)	0.0%	16.7%	22.9%	7.8%	5.2%	3.5%	3.7%	5.3%	0.0%
5.社会的課題に関するもの(地域問題・人権問題・環境問題・時事問題など)	5.6%	8.3%	1.2%	5.2%	5.2%	8.4%	8.3%	15.8%	0.0%
6.職業的なもの(仕事に関する知識や技術など)	16.7%	18.1%	14.5%	19.5%	11.3%	8.4%	3.7%	5.3%	0.0%
7.ボランティア活動に必要な知識や技能に関すること(手話・介護など)	16.7%	4.2%	3.6%	3.9%	6.2%	3.5%	6.5%	5.3%	25.0%
8.新たな活動に関すること(eスポーツ・ニュースポーツなど)	5.6%	6.9%	6.0%	7.8%	3.1%	4.9%	1.9%	0.0%	0.0%
9.その他	5.6%	0.0%	0.0%	1.3%	5.2%	1.4%	2.8%	15.8%	0.0%

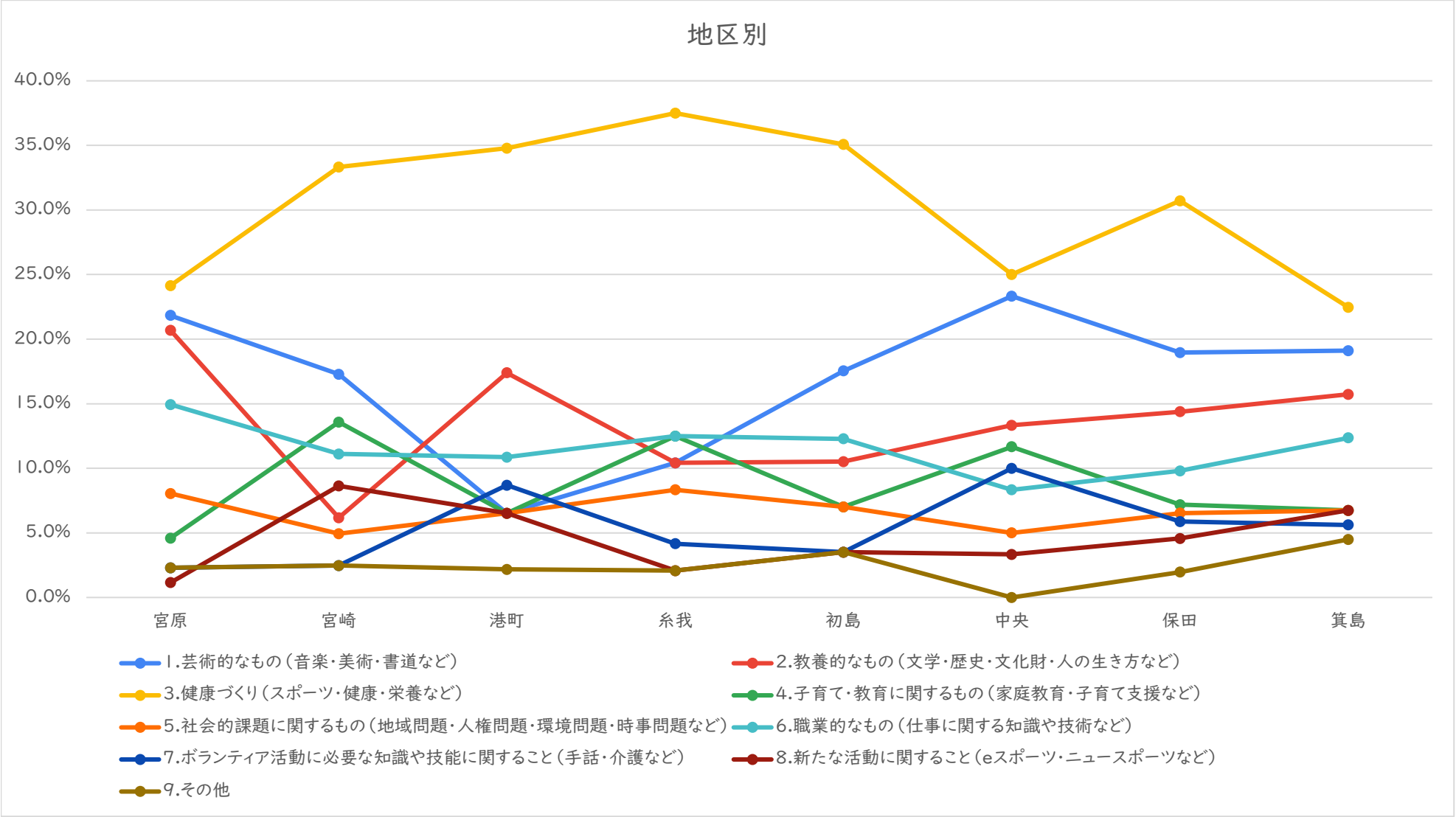


「3.健康づくり」が10～70代で最も高い割合となっています。また、10～40代は、「6.職業的なもの」の割合が高く、20～30代では「4.子育て・教育に関するもの」の割合が高いです。

問14 あなたは、社会教育施設でどのような活動があれば利用したいと思いますか。(あてはまるものすべて) 地区別

	宮原	宮崎	港町	系我	初島	中央	保田	箕島	合計
1.芸術的なもの(音楽・美術・書道など)	19	14	3	5	10	14	29	17	111
2.教養的なもの(文学・歴史・文化財・人の生き方など)	18	5	8	5	6	8	22	14	86
3.健康づくり(スポーツ・健康・栄養など)	21	27	16	18	20	15	47	20	184
4.子育て・教育に関するもの(家庭教育・子育て支援など)	4	11	3	6	4	7	11	6	52
5.社会的課題に関するもの(地域問題・人権問題・環境問題・時事問題など)	7	4	3	4	4	3	10	6	41
6.職業的なもの(仕事に関する知識や技術など)	13	9	5	6	7	5	15	11	71
7.ボランティア活動に必要な知識や技能に関すること(手話・介護など)	2	2	4	2	2	6	9	5	32
8.新たな活動に関すること(eスポーツ・ニュースポーツなど)	1	7	3	1	2	2	7	6	29
9.その他	2	2	1	1	2		3	4	15

	宮原	宮崎	港町	系我	初島	中央	保田	箕島
1.芸術的なもの(音楽・美術・書道など)	21.8%	17.3%	6.5%	10.4%	17.5%	23.3%	19.0%	19.1%
2.教養的なもの(文学・歴史・文化財・人の生き方など)	20.7%	6.2%	17.4%	10.4%	10.5%	13.3%	14.4%	15.7%
3.健康づくり(スポーツ・健康・栄養など)	24.1%	33.3%	34.8%	37.5%	35.1%	25.0%	30.7%	22.5%
4.子育て・教育に関するもの(家庭教育・子育て支援など)	4.6%	13.6%	6.5%	12.5%	7.0%	11.7%	7.2%	6.7%
5.社会的課題に関するもの(地域問題・人権問題・環境問題・時事問題など)	8.0%	4.9%	6.5%	8.3%	7.0%	5.0%	6.5%	6.7%
6.職業的なもの(仕事に関する知識や技術など)	14.9%	11.1%	10.9%	12.5%	12.3%	8.3%	9.8%	12.4%
7.ボランティア活動に必要な知識や技能に関すること(手話・介護など)	2.3%	2.5%	8.7%	4.2%	3.5%	10.0%	5.9%	5.6%
8.新たな活動に関すること(eスポーツ・ニュースポーツなど)	1.1%	8.6%	6.5%	2.1%	3.5%	3.3%	4.6%	6.7%
9.その他	2.3%	2.5%	2.2%	2.1%	3.5%	0.0%	2.0%	4.5%

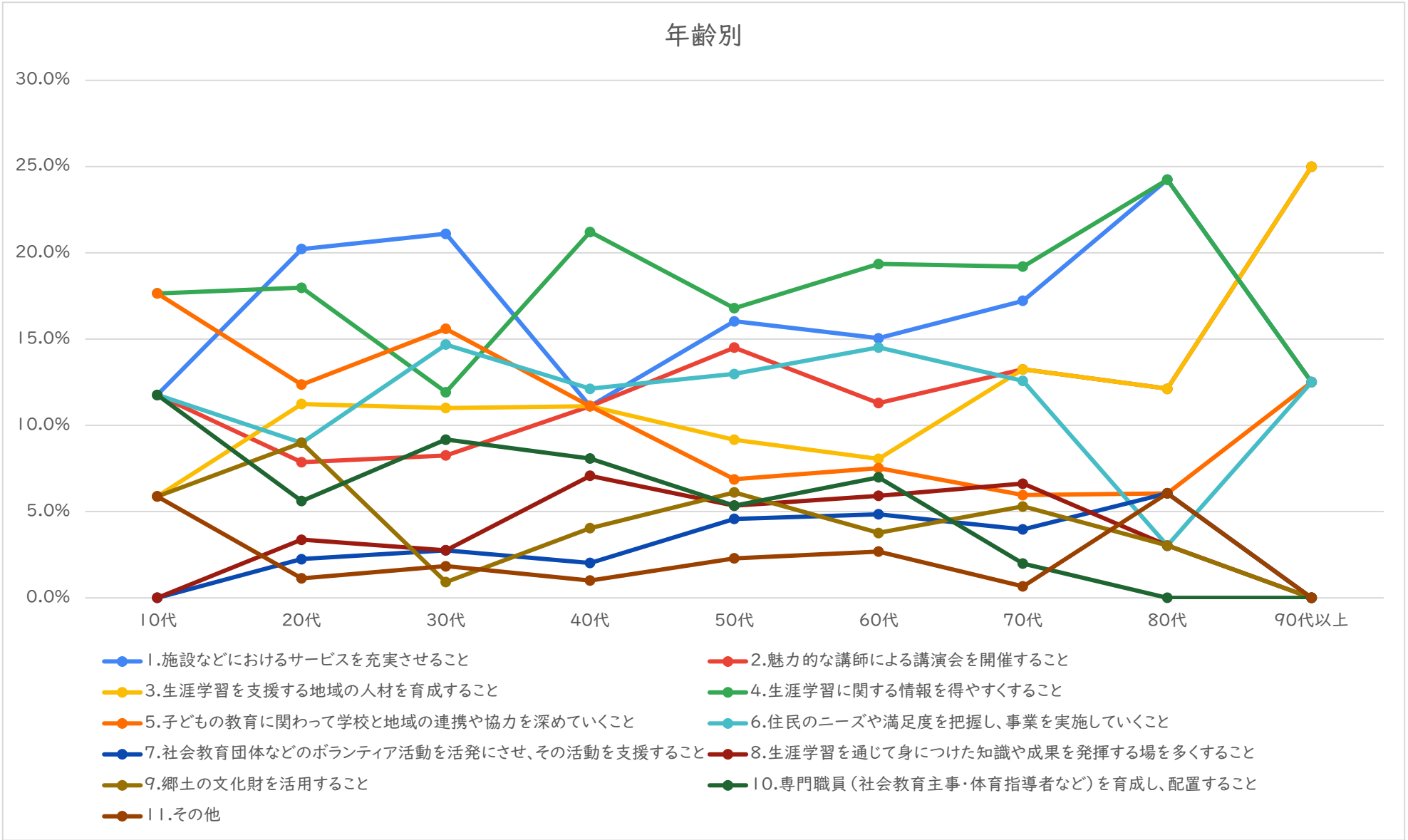


地区別に差異が見られます。

問15 あなたは、今後「生涯学習」をもっと盛んにしていくために、有田市はどのようなことに力を入れるべきだと思いますか。(あてはまるものすべて)
年齢別

	10代	20代	30代	40代	50代	60代	70代	80代	90代以上	合計
1.施設などにおけるサービスを充実させること	2	18	23	11	21	28	26	8	1	138
2.魅力的な講師による講演会を開催すること	2	7	9	11	19	21	20	4	2	95
3.生涯学習を支援する地域の人材を育成すること	1	10	12	11	12	15	20	4	2	87
4.生涯学習に関する情報を得やすくすること	3	16	13	21	22	36	29	8	1	149
5.子どもの教育に関わって学校と地域の連携や協力を深めていくこと	3	11	17	11	9	14	9	2	1	77
6.住民のニーズや満足度を把握し、事業を実施していくこと	2	8	16	12	17	27	19	1	1	103
7.社会教育団体などのボランティア活動を活発にさせ、その活動を支援すること	0	2	3	2	6	9	6	2	0	30
8.生涯学習を通じて身につけた知識や成果を発揮する場を多くすること	0	3	3	7	7	11	10	1	0	42
9.郷土の文化財を活用すること	1	8	1	4	8	7	8	1	0	38
10.専門職員（社会教育主事・体育指導者など）を育成し、配置すること	2	5	10	8	7	13	3	0	0	48
11.その他	1	1	2	1	3	5	1	2	0	16

	10代	20代	30代	40代	50代	60代	70代	80代	90代以上
1.施設などにおけるサービスを充実させること	11.8%	20.2%	21.1%	11.1%	16.0%	15.1%	17.2%	24.2%	12.5%
2.魅力的な講師による講演会を開催すること	11.8%	7.9%	8.3%	11.1%	14.5%	11.3%	13.2%	12.1%	25.0%
3.生涯学習を支援する地域の人材を育成すること	5.9%	11.2%	11.0%	11.1%	9.2%	8.1%	13.2%	12.1%	25.0%
4.生涯学習に関する情報を得やすくすること	17.6%	18.0%	11.9%	21.2%	16.8%	19.4%	19.2%	24.2%	12.5%
5.子どもの教育に関わって学校と地域の連携や協力を深めていくこと	17.6%	12.4%	15.6%	11.1%	6.9%	7.5%	6.0%	6.1%	12.5%
6.住民のニーズや満足度を把握し、事業を実施していくこと	11.8%	9.0%	14.7%	12.1%	13.0%	14.5%	12.6%	3.0%	12.5%
7.社会教育団体などのボランティア活動を活発にさせ、その活動を支援すること	0.0%	2.2%	2.8%	2.0%	4.6%	4.8%	4.0%	6.1%	0.0%
8.生涯学習を通じて身につけた知識や成果を発揮する場を多くすること	0.0%	3.4%	2.8%	7.1%	5.3%	5.9%	6.6%	3.0%	0.0%
9.郷土の文化財を活用すること	5.9%	9.0%	0.9%	4.0%	6.1%	3.8%	5.3%	3.0%	0.0%
10.専門職員（社会教育主事・体育指導者など）を育成し、配置すること	11.8%	5.6%	9.2%	8.1%	5.3%	7.0%	2.0%	0.0%	0.0%
11.その他	5.9%	1.1%	1.8%	1.0%	2.3%	2.7%	0.7%	6.1%	0.0%

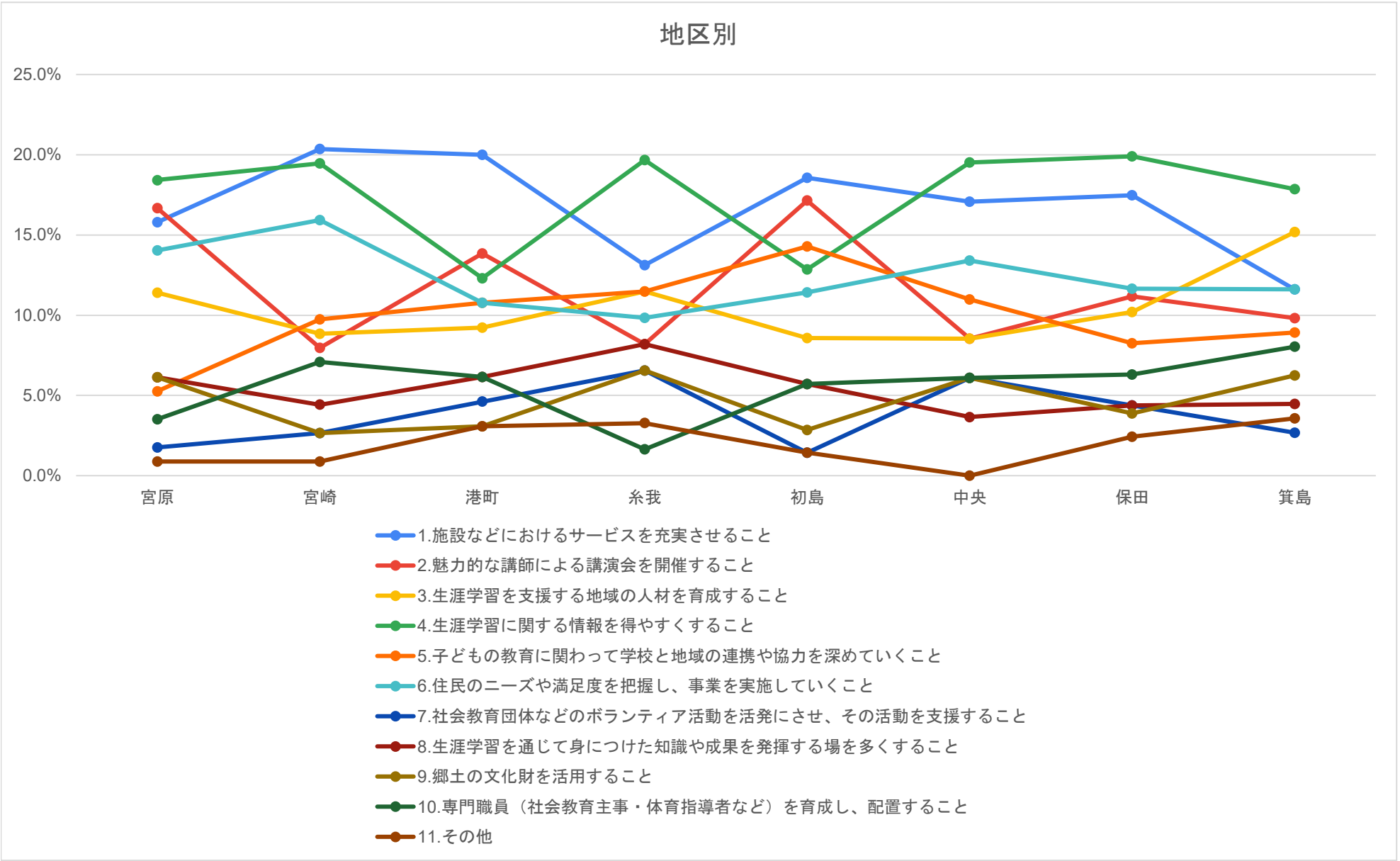


20～30代は、「1.施設などにおけるサービスを充実させること」をが最も高く、40～70代は、「3.生涯学習に関する情報を得やすくすること」が最も高い割合になっています。

問15 あなたは、今後「生涯学習」をもっと盛んにしていくために、有田市はどのようなことに力を入れるべきだと思いますか。(あてはまるものすべて)
地区別

	宮原	宮崎	港町	系我	初島	中央	保田	箕島	合計
1.施設などにおけるサービスを充実させること	18	23	13	8	13	14	36	13	138
2.魅力的な講師による講演会を開催すること	19	9	9	5	12	7	23	11	95
3.生涯学習を支援する地域の人材を育成すること	13	10	6	7	6	7	21	17	87
4.生涯学習に関する情報を得やすくすること	21	22	8	12	9	16	41	20	149
5.子どもの教育に関わって学校と地域の連携や協力を深めていくこと	6	11	7	7	10	9	17	10	77
6.住民のニーズや満足度を把握し、事業を実施していくこと	16	18	7	6	8	11	24	13	103
7.社会教育団体などのボランティア活動を活発にさせ、その活動を支援すること	2	3	3	4	1	5	9	3	30
8.生涯学習を通じて身につけた知識や成果を発揮する場を多くすること	7	5	4	5	4	3	9	5	42
9.郷土の文化財を活用すること	7	3	2	4	2	5	8	7	38
10.専門職員（社会教育主事・体育指導者など）を育成し、配置すること	4	8	4	1	4	5	13	9	48
11.その他	1	1	2	2	1	0	5	4	16

	宮原	宮崎	港町	系我	初島	中央	保田	箕島
1.施設などにおけるサービスを充実させること	15.8%	20.4%	20.0%	13.1%	18.6%	17.1%	17.5%	11.6%
2.魅力的な講師による講演会を開催すること	16.7%	8.0%	13.8%	8.2%	17.1%	8.5%	11.2%	9.8%
3.生涯学習を支援する地域の人材を育成すること	11.4%	8.8%	9.2%	11.5%	8.6%	8.5%	10.2%	15.2%
4.生涯学習に関する情報を得やすくすること	18.4%	19.5%	12.3%	19.7%	12.9%	19.5%	19.9%	17.9%
5.子どもの教育に関わって学校と地域の連携や協力を深めていくこと	5.3%	9.7%	10.8%	11.5%	14.3%	11.0%	8.3%	8.9%
6.住民のニーズや満足度を把握し、事業を実施していくこと	14.0%	15.9%	10.8%	9.8%	11.4%	13.4%	11.7%	11.6%
7.社会教育団体などのボランティア活動を活発にさせ、その活動を支援すること	1.8%	2.7%	4.6%	6.6%	1.4%	6.1%	4.4%	2.7%
8.生涯学習を通じて身につけた知識や成果を発揮する場を多くすること	6.1%	4.4%	6.2%	8.2%	5.7%	3.7%	4.4%	4.5%
9.郷土の文化財を活用すること	6.1%	2.7%	3.1%	6.6%	2.9%	6.1%	3.9%	6.3%
10.専門職員（社会教育主事・体育指導者など）を育成し、配置すること	3.5%	7.1%	6.2%	1.6%	5.7%	6.1%	6.3%	8.0%
11.その他	0.9%	0.9%	3.1%	3.3%	1.4%	0.0%	2.4%	3.6%



地区別に差異が見られます。