

つくって楽しい♪
あげて楽しい♪
集って楽しい♪
パッチワークの世界



縫う
パッチワークはすべて手縫い。ミシンで縫うより、柔らかく、味が出ます。人に贈るためにつくって

縫い始め、最初から出来上がりをイメージして、全体を考えながら色合わせをしていきます。とても重要な作業で、後から色合いを変更すると全体のバランスが崩れることがあるので最初から決めておきます。



色や柄を組み合わせる

デザイン
パッチワークの本からつくってみたいデザインを選んだり、写真や絵から構想してオリジナルをデザインしたりします。幾何学模様から動物や風景までデザインは様々。

皆さん、パッチワークをご存知ですか？
色とりどりの布地を縫い合わせて様々な模様を描いていくパッチワークは、目にしたことのある方も多いはず。パッチワークをつくる過程や、そこにどんな思いが込められているのか、パッチワークの世界をのぞいてみたいと思います。



お話をしながら皆さんパッチワークを楽しんでいます

集う
宮原公民館では、月に一度パッチワークをするため、皆さんが集います。ここで中心となっている坂元さんは、二十数年前、有田市に移り住んだとき、知り合いもなく寂しい思いをされていたようですが、玄関に飾っていたパッチワークをきっかけに「パッチワークを教えてください」と頼まれ、そこからどんどん交流の輪が広がっていったそうです。

このパッチワークは立体的で躍動的な風神雷神が描かれていました。よく見ると背景も小さな布地を何枚も縫い合わせており、それが作品全体に深みを与えています。

このパッチワークは立体的で躍動的な風神雷神が描かれていました。よく見ると背景も小さな布地を何枚も縫い合わせており、それが作品全体に深みを与えています。




一針一針 丁寧に


楽しい
『つくって楽しい、あげて楽しい、集って楽しい』パッチワークは楽しいことがたくさん、と坂元さん。皆さんも、パッチワークを始めませんか？

パッチワークの世界へ
坂元さんのもとでパッチワークをされている方の作品を見せていただきました。

パッチワークという芸術
坂元さんのもとでパッチワークをされている方の作品を見せていただきました。



広告



龍谷大学生 持ち込み企画

有田市 魅力発見プロジェクト No.7



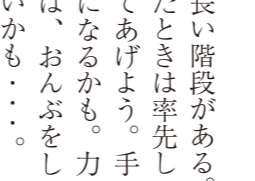
龍谷大生が巡る
有田市のデートスポット
～おすすめシチュエーション～

龍谷大生による持ち込み企画の第7弾です。前回行ったインタビューを元に今回は有田市のデートスポットを紹介します。

前回の記事で！
前回私たちは、有田市内で街頭インタビューを行った。そのときある女子高生が「デートスポットがないー！」と言っていた。そこで私たち龍谷大学生は考えた「有田市にデートスポット？ないわけがない」と。そこで今回、龍谷大学のカップルがデートスポットを探す旅に出た。まちの様々な人におすすめの場所を教えてくださいました二人は、実際にその場を巡るとい



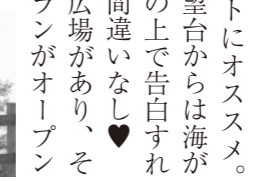
★須佐神社
須佐神社には長い階段がある。どちらかが疲れたときは率先して手を引く張ってあげよう。手を繋ぐきっかけになるかも。力に自信がある人は、おんぶをしてあげるのもいいかも……。



★みかん海道
ドライブデートにオススメ。階段を上った展望台からは海が一望できる。その上で告白すれば成功すること間違いなし♡



★ふるさとの川総合公園
とにかく広い！遊具などはないが、散歩、ジョギング、キャッチボールなどで使用できる。キャッチボールをして相手の気持ちを探るのもありかも。グラウンドがあり、そこでは少年野球の試合が行われている



おわりに
今回龍谷大学生二人が市民おすすめのデートスポットを巡る中で、地元の人是有田市の良さをしっかりとわかっているんだと感じた。そして、自分たちで足を運んでみることで、その場の雰囲気を楽しむことができた。自分たちはこんなに良い雰囲気の場所を知っているんだと誇れるような場所ばかりだったという。また、今回は教えていただいた場所を巡るとい旅だったが、目的地へ向かう道中「こんなにいいところもあるんだ!!」と感じるスポットが多々あった。

次回はこちらを紹介していきます。次回はこちらを紹介していきます。

広告

